

Муниципальное бюджетное дошкольное образовательное учреждение
«Детский сад № 79»

УТВЕРЖДЕНО:

приказом заведующего Детским садом № 79
№ 67 от 01.08.2016г.

РАБОЧАЯ ПРОГРАММА
по освоению детьми 5-го года жизни
(средняя группа)
основной общеобразовательной программы –
образовательной программы дошкольного
образования
в группе общеразвивающей направленности

воспитатели:

Смолягина О.Е.

Киндер С.В.

город Каменск-Уральский
2016 год

Содержание

I. ЦЕЛЕВОЙ РАЗДЕЛ ПРОГРАММЫ

1.1. Пояснительная записка

1.1. Цели и задачи реализации основной общеобразовательной программы – образовательной

программы дошкольного образования

1.1.2. Принципы и подходы к формированию основной общеобразовательной программы – образовательной программы дошкольного образования.

1.1.3. Значимые для разработки основной общеобразовательной программы – образовательной программы дошкольного образования характеристики

1.2. Планируемые результаты освоения основной общеобразовательной программы – образовательной программы дошкольного образования

2. Часть, формируемая участниками образовательных отношений

II. СОДЕРЖАТЕЛЬНЫЙ РАЗДЕЛ

2.1. Описание образовательной деятельности в соответствии с направлениями развития ребенка, представленными в пяти образовательных областях

2.2. Описание вариативных форм, способов, методов и средств реализации основной общеобразовательной программы – образовательной программы дошкольного образования с учетом возрастных и индивидуальных особенностей воспитанников, специфики их образовательных потребностей и интересов

2.3. Описание образовательной деятельности по профессиональной коррекции нарушений развития детей с ограниченными возможностями здоровья, особыми образовательными потребностями

2.4. Особенности образовательной деятельности разных видов и культурных практик

2.5. Способы и направления поддержки детской инициативы.

2.6. Особенности взаимодействия педагогического коллектива с семьями воспитанников

2.7. Иные характеристики содержания основной общеобразовательной программы – образовательной программы дошкольного образования, наиболее существенные для её реализации.

2.5. Взаимодействие с Образовательными учреждениями микрорайона. Обеспечение преемственности

2.6. Взаимодействие с социальными институтами

2.7. Образовательная деятельность по коррекционно-развивающей работе с детьми с ограниченными возможностями здоровья.

2.7.1. Особенности детей с ограниченными возможностями здоровья

2.8. Часть Программы, формируемая участниками образовательных отношений.

III. ОРГАНИЗАЦИОННЫЙ РАЗДЕЛ.

3.1. Описание материально-технического обеспечения основной общеобразовательной программы – образовательной программы дошкольного образования

3.2. Обеспеченность методическими материалами и средствами обучения и воспитания

3.3. Распорядок и режим дня.

3.4. Особенности традиционных событий, праздников, мероприятий

3.5. Особенности организации развивающей предметно- пространственной среды

Дополнительный раздел

1. Целевой раздел программы.

1.1. Пояснительная записка

Содержание образовательного процесса в средней гр «Рябинка» определяется Основной общеобразовательной программой Детского сада №79 (далее Образовательной программой дошкольного образования) разрабатываемой, принимаемой и реализуемой им самостоятельно в соответствии с требованиями к структуре образовательной программы дошкольного образования и ее объему (федеральный государственный образовательный стандарт дошкольного образования). Содержание образования определяется особенностями и возможностями детей 4-5 лет, их потребностями и запросами.

Срок реализации программы: 1 год

ОП ДО реализуется на русском языке.

Программа разработана в соответствии с нормативными правовыми документами:

1. Федеральным законом «Об образовании в Российской Федерации» от 29.12.2012 № 273-ФЗ
2. Постановление Главного государственного санитарного врача Российской Федерации от 15 мая 2013 г. № 26 г. Москва "Об утверждении СанПиН 2.4.1.3049-13 «Санитарно - эпидемиологические требования к устройству, содержанию и организации режима работы дошкольных образовательных организаций», (с изменениями и дополнениями от 27 августа 2015 г.)
3. Приказ Министерства образования и науки Российской Федерации от 17 октября 2013 г. № 1155 «Об утверждении федерального государственного образовательного стандарта дошкольного образования». (Зарегистрировано в Минюсте России 14.11.2013 N 30384).
4. Приказ Министерства образования и науки Российской Федерации от 30 августа 2013 года № 1014 «Об утверждении порядка организации и осуществления образовательной деятельности по основным общеобразовательным программам – образовательным программам дошкольного образования».
5. Уставом Детского сада № 79, приказом начальника органа местного самоуправления «Управление образования города Каменска-Уральского» от 08.02.2012 № 35 (далее – Устав).
6. Лицензией на образовательную деятельность № 15102 серия 66 № 001528 от 12.09.11 г., бессрочно.

Образовательная программа средней группы:

- состоит из трех разделов: целевого, содержательного и организационного;
- включает в себя основную часть, и часть, формируемую участниками образовательных отношений;
- определяет комплекс основных характеристик дошкольного образования, планируемые результаты (в виде целевых ориентиров дошкольного образования), требования к условиям реализации Рабочей программы средней группы
- направлена на создание условий развития детей гр. «Рябинка», открывающих возможности для позитивной социализации, личностного развития, развития инициативы и творческих способностей на основе сотрудничества со взрослыми и сверстниками и соответствующим возрасту видам деятельности;
- направлена на создание развивающей образовательной среды, которая представляет собой систему условий социализации и индивидуализации детей гр. «Рябинка»;

- реализуется на протяжении всего времени пребывания детей в Детском саде 79 и направлена на целостное развитие детей 4-5 лет.

В средней группе «Рябинка» образование осуществляется в соответствии с примерной образовательной программой дошкольного образования «От рождения до школы» /Под ред. Н. Е. Вераксы, Т. С. Коморовой, М. А. Васильевой. – Мозаика-синтез, 2016.

Программа адресована:

- ☐ родителям (законным представителям)- для информирования о целях, содержании и организации образовательного процесса, о предполагаемых результатах деятельности средней группы «Рябинка»;
- ☐ педагогам- для углубления понимания смыслов дошкольного образования и в качестве ориентира в проектировании практической образовательной деятельности и оценки освоения детьми содержания Программы;
- ☐ администрации- для координации деятельности педагогов ср. гр. «Рябинка» по осуществлению требований к содержанию, условиям реализации ООП ДОУ №79 и результатам освоения детьми 4-5 лет основной образовательной программы, а также осуществления управленческого контроля;
- ☐ для регулирования совместных действий участников образовательных отношений

1.1.1. Цели и задачи реализации программы средней группы «Рябинка».

Программа формируется как программа психолого-педагогической поддержки позитивной социализации и индивидуализации, развития детей ср. гр «Рябинка» и определяет комплекс основных характеристик детей данного возраста (объем, содержание и планируемые результаты в виде целевых ориентиров дошкольного образования).

Цель реализации Программы - создать каждому ребенку ср.гр «Рябинка» возможность для развития способностей, широкого взаимодействия с миром, активного практикования в разных видах деятельности, творческой самореализации. Программа направлена на развитие самостоятельности, познавательной и коммуникативной активности, социальной уверенности и ценностных ориентаций, определяющих поведение, деятельность и отношение ребенка к миру.

Задачи:

- 1) охрана и укрепление физического и психического здоровья детей, в том числе их эмоционального благополучия;
- 2) создание благоприятных условий развития детей в соответствии с их возрастными и индивидуальными особенностями и склонностями, развитие способностей и творческого потенциала каждого ребенка как субъекта отношений с самим собой, другими детьми, взрослыми и миром;
- 3) объединение обучения и воспитания в целостный образовательный процесс на основе духовно-нравственных и социокультурных ценностей и принятых в обществе правил, и норм поведения в интересах человека, семьи, общества;
- 4) формирование общей культуры личности детей, в том числе ценностей здорового образа жизни, развития их социальных, нравственных, эстетических, интеллектуальных, физических качеств, инициативности, самостоятельности и ответственности ребенка, формирования предпосылок учебной деятельности;
- 5) обеспечение психолого-педагогической поддержки семьи и повышение компетентности родителей (законных представителей) в вопросах развития и образования, охраны и укрепления здоровья детей;
- 6) обеспечение преемственности целей, задач и содержания образования, реализуемых в рамках образовательных программ различных уровней (преемственность основных

образовательных программ дошкольного и начального общего образования), подготовку к обучению в школе;

В части, формируемой участниками образовательных отношений:

- 1) воспитание любви к малой Родине, родному краю осознание его многонациональности, многоаспектности. Формирование общей культуры личности с учетом этнокультурной составляющей образования;
- 2) формирование духовно-нравственного отношения и чувства сопричастности к родному дому, семье, детскому саду, городу, родному краю, культурному наследию своего народа;
- 3) формирование бережного отношения к родной природе, окружающему миру;

В коррекционной деятельности: ¹

- 1) своевременное выявление индивидуальных психолого-педагогических особенностей, отклонений в развитии ребенка;
- 2) осуществление необходимой коррекции отклонений в развитии ребёнка с ОВЗ и квалифицированное медико-психолого-педагогическое сопровождение развития данных детей при взаимодействии с родителями, оказание квалифицированной помощи в освоении Программы;
- 3) обеспечение освоения детьми с ограниченными возможностями здоровья Программы, их разностороннее развитие с учетом возрастных и индивидуальных особенностей и особых образовательных потребностей, социальной адаптации.

1.1.2. Принципы и подходы к формированию программы ср. гр «Рябинка»

Программа сформирована на основе требований ФГОС ДО, предъявляемых к структуре образовательной программы дошкольного образования и ее объему и определяет содержание и организацию образовательной деятельности на уровне дошкольного образования.

Программа сформирована как программа психолого-педагогической поддержки позитивной социализации и индивидуализации, развития личности детей гр. «Рябинка» и определяет комплекс основных характеристик данного возраста (объем, содержание и планируемые результаты в виде целевых ориентиров данного возраста).

Содержание Программы выстроено в соответствии с актуальными интересами детей гр. «Рябинка» и направлено на их взаимодействие с разными сферами культуры: с изобразительным искусством и музыкой, детской литературой и родным языком, миром природы, предметным и социальным миром, игровой, гигиенической, бытовой и двигательной культурой. Такое широкое культурно-образовательное содержание становится основой для развития познавательных и творческих способностей, для удовлетворения индивидуальных склонностей и интересов детей гр. «Рябинка»

При разработке Программы учитывались следующие основные **принципы (ФГОС ДО п.1.2.):**

- поддержка разнообразия детства; сохранение уникальности и самоценности детства как важного этапа в общем развитии человека, самоценность детства – понимание (рассмотрение) детства как периода жизни значимого самого по себе, без всяких условий; значимого тем, что происходит с ребенком сейчас, а не тем, что этот период есть период подготовки к следующему периоду;
- личностно-развивающий и гуманистический характер взаимодействия взрослых (родителей (законных представителей), педагогических и иных работников ДОУ) и детей;
- уважение личности ребенка;
- реализация Программы в формах, специфических для детей данной возрастной группы,

прежде всего в форме игры, познавательной и исследовательской деятельности, в форме творческой активности, обеспечивающей художественно-эстетическое развитие ребенка.

Основные принципы дошкольного образования (ФГОС ДО п.1.4.):

- полноценное проживание ребёнком всех этапов детства (младенческого, раннего и дошкольного возраста), обогащение (амплификация) детского развития;
- построение образовательной деятельности на основе индивидуальных особенностей каждого ребёнка, при котором сам ребёнок становится активным в выборе содержания своего образования, становится субъектом дошкольного образования;
- содействие и сотрудничество детей и взрослых, признание ребёнка полноценным участником (субъектом) образовательных отношений;
- поддержка инициативы детей в различных видах деятельности;
- сотрудничество ДООУ с семьёй;
- приобщение детей к социокультурным нормам, традициям семьи, общества и государства;
- формирование познавательных интересов и познавательных действий ребёнка в различных видах деятельности;
- методическое обеспечение деятельности дошкольного образования (соответствия условий, требований, учета этнокультурной ситуации развития детей).

Базовые идеи Программы:

- идея о развитии детей гр. «Рябинка» как субъекта детской деятельности;
- идея о феноменологии современного дошкольного детства;
- идея о целостности развития детей гр. «Рябинка» в условиях эмоционально насыщенного, интересного, познавательного, дающего возможность активно действовать и творить образовательного процесса;
- идея о педагогическом сопровождении детей гр. «Рябинка» как совокупности условий, ситуаций выбора, стимулирующих развитие детской субъективности и ее проявлений – инициатив, творчества, интересов, самостоятельной деятельности.

Для успешной реализации Программы обеспечиваются *следующие психолого-педагогические условия:*

- 1) забота о здоровье, эмоциональном благополучии и своевременном всестороннем развитии каждого ребенка;
- 2) уважение взрослых к человеческому достоинству детей, формирование и поддержка их положительной самооценки, уверенности в собственных возможностях и способностях;
- 3) построение образовательной деятельности на основе взаимодействия взрослых с детьми, ориентированного на интересы и возможности каждого ребенка и учитывающего социальную ситуацию его развития;
- 4) поддержка взрослыми положительного, доброжелательного отношения детей друг к другу и взаимодействия детей друг с другом в разных видах деятельности;
- 5) поддержка инициативы и самостоятельности детей в специфических для них видах деятельности;
- 6) возможность выбора детьми материалов, видов активности, участников совместной деятельности и общения;
- 7) поддержка родителей (законных представителей) в воспитании детей, охране и укреплении их здоровья, вовлечение семей непосредственно в образовательную деятельность.
- 8) единство подходов к воспитанию детей в условиях дошкольного образовательного учреждения и семьи;
- 9) использование в образовательной деятельности форм и методов работы с детьми, соответствующих их возрастным и индивидуальным особенностям (недопустимость как искусственного ускорения, так и искусственного замедления развития детей);
- 10) максимальное использование разнообразных видов детской деятельности, их интеграция в целях повышения эффективности воспитательно-образовательного процесса;
- 11) творческая организация (креативность) воспитательно-образовательного процесса;

- 12) вариативность использования образовательного материала, позволяющая развивать творчество в соответствии с интересами и наклонностями каждого ребенка;
- 13) уважительное отношение к результатам детского творчества;
- 14) соблюдение в процессе обучения, исключающей умственные и физические перегрузки в содержании образования детей дошкольного возраста, обеспечивающей отсутствие давления предметного обучения.

Для получения без дискриминации **качественного образования детьми с ограниченными возможностями здоровья** создаются необходимые условия для диагностики и коррекции нарушений развития и социальной адаптации, оказания ранней коррекционной помощи на основе специальных психолого-педагогических подходов и наиболее подходящих для этих детей языков, методов, способов общения и условий, в максимальной степени способствующих получению дошкольного образования, а также социальному развитию этих детей, в том числе посредством организации инклюзивного образования детей с ограниченными возможностями здоровья.

Принципы построения образовательного процесса для детей с ОВЗ

- *принцип индивидуального подхода* предполагает всестороннее изучение воспитанников и разработку соответствующих мер педагогического воздействия с учетом выявленных особенностей (выбор форм, методов и средств обучения и воспитания с учетом индивидуальных образовательных потребностей каждого ребенка);
- *принцип поддержки самостоятельной активности ребенка* (индивидуализации). Важным условием успешности инклюзивного образования является обеспечение условий для самостоятельной активности ребенка. Реализация этого принципа решает задачу формирования социально активной личности, которая является субъектом своего развития, а не пассивным потребителем социальных услуг;
- *принцип социального взаимодействия* предполагает создание условий для понимания и принятия друг другом всех участников образовательного процесса с целью достижения плодотворного взаимодействия на гуманистической основе. Инклюзия — это активное включение детей, родителей и специалистов в совместную деятельность как учебную, так и социальную для создания инклюзивного сообщества как модели реального социума;
- *принцип междисциплинарного подхода*. Разнообразие индивидуальных характеристик детей требует комплексного, междисциплинарного подхода к определению и разработке методов и средств воспитания и обучения. Регулярно проводить диагностику детей и в процессе обсуждения (с узкими специалистами и администрацией Детского сада №79) составлять образовательный план действий, направленный на каждого ребенка
- *принцип вариативности в процессах обучения и воспитания*. Включение в инклюзивную детей с различными особенностями в развитии предполагает наличие вариативной развивающей среды, т. е. необходимых развивающих и дидактических пособий, средств обучения, без барьерной среды, вариативной методической базы обучения и воспитания и способность педагогов группы использовать разнообразные методы и средства работы как по общей, так и специальной педагогике;
- *принцип партнерского взаимодействия с семьей*. Усилия педагогов будут эффективными, только если они поддержаны родителями, понятны им и соответствуют потребностям семьи.;
- *принцип динамического развития образовательной модели гр «Рябинка»*.

Модель гр «Рябинка» может изменяться, включая новые структурные подразделения, специалистов, развивающие методы и средства. Основная цель ср. гр «Рябинка» в процессе

становления инклюзивной практики — обеспечение условий для совместного воспитания и образования нормально развивающихся детей и детей с ОВЗ,

В коррекционной работе и образовании детей с ограниченными возможностями здоровья, осваивающих Программу учитываются особенности развития и специфические образовательные потребности каждой категории детей.

1.1.3. Значимые для разработки рабочей программы средней группы «Рябинка» характеристики.

Для успешной реализации Программы учитываются возрастные характеристики детей данной группы, данные авторами комплексной программы «От рождения до школы. Примерная общеобразовательная программа дошкольного образования / Под ред. Н. Е. Вераксы, Т. С. Комаровой, М. А. Васильевой. - М.: Мозаика-синтез, 2016.»

Возрастные и индивидуальные особенности контингента детей, воспитывающихся в ср. гр «Рябинка»

Сведения о численности воспитанников ср. группы «Рябинка» Информация о группе на 2016-2017 учебный год

Название группы	Вид группы	численность	Состав по половому признаку
средняя группа «Рябинка»	Дошкольного возраста общеразвивающей направленности	20 человек	девочек - 10 человек, мальчиков – 10 чел.

Наполняемость группы: согласно нормам СанПин, составляет 2,5 кв. м. на 1 ребенка, с учетом фактической посещаемости.

По показателям развития и здоровья дети относятся к категории развивающихся в пределах возрастной нормы.

Режим работы

- ежедневно с 07.00 до 19.00 часов
- группа функционирует в режиме 5-дневной рабочей недели, выходные дни - суббота, воскресенье, нерабочие праздничные дни.

Режим пребывания воспитанников в ДОУ:

- (12 часов) с 07.00 до 19.00 часов;

Образовательный процесс осуществляется по двум режимам с учетом теплого и холодного периодов года.

По результатам диагностики в планировании и организации образовательного пространства учитываются особенности освоения детьми Программы

- 1. в социально-коммуникативном развитии** обратить внимание на усвоение моральных и нравственных ценностей, на развитие саморегуляции собственных действий и формирование готовности к совместной деятельности со сверстниками, формирование позитивных установок к различным видам труда и творчества
- 2. в познавательном развитии** особое внимание нацелить на развитие интересов детей, любознательности и познавательной мотивации; формирование познавательных действий, на формирование представлений о малой родине и Отечестве, представлений о социокультурных ценностях нашего народа, об отечественных традициях и праздниках
- 3. в речевом развитии** усилить работу по развитию активного словаря в различных видах деятельности; развитие связной, грамматически правильной диалогической и монологической речи; развитие речевого творчества; развитие звуковой и интонационной культуры речи, фонематического слуха; формирование звуковой

аналитико-синтетической активности как предпосылки обучения грамоте.

4. **в художественно-эстетическом развитии** обратить внимание на восприятие и понимания произведений искусства (словесного, музыкального, изобразительного), мира природы; формирование элементарных представлений о видах искусства; реализацию самостоятельной творческой деятельности детей различными средствами (изобразительной, конструктивно-модельной, музыкальной и др.)
5. **в физическом развитии:** на развитие опыта детей: в двигательной, развитие координации и гибкости; способствующих правильному формированию опорно-двигательной системы организма, развитию равновесия, координации движения, крупной и мелкой моторики обеих рук, овладение подвижными играми с правилами; становление целенаправленности и саморегуляции в двигательной сфере; становление ценностей здорового образа жизни, овладение его элементарными нормами и правилами (в питании, двигательном режиме, закаливании, при формировании полезных привычек и др.).

Возрастная характеристика детей средней группы

Физическое развитие

Ребенок владеет основными жизненно важными движениями (ходьба, бег, лазание, действия с предметами). Возникает интерес к определению соответствия движений образцу. Дети испытывают свои силы в более сложных видах деятельности, но вместе с тем им свойственно неумение соизмерять свои силы со своими возможностями.

Моторика выполнения движений характеризуется более или менее точным воспроизведением структуры движения, его фаз, направления и т.д. К 4-м годам ребенок может без остановки пройти по гимнастической скамейке, руки в стороны; ударять мяч об пол и ловить его двумя руками (3 раза подряд); перекладывать по одному мелкие предметы (пуговицы, горошины и т.п. – всего 20 шт.) с поверхности стола в небольшую коробку (правой рукой).

Начинает развиваться самооценка при выполнении физических упражнений, при этом дети ориентируются в значительной мере на оценку воспитателя.

4-5-х летний ребенок владеет элементарными гигиеническими навыками самообслуживания (самостоятельно и правильно моет руки с мылом после прогулки, игр, туалета; аккуратно пользуется туалетом: туалетной бумагой, не забывает спускать воду из бачка для слива; при приеме пищи пользуется ложкой, салфеткой; умеет пользоваться носовым платком; может самостоятельно устранить беспорядок в одежде, причёске, пользуясь зеркалом, расческой).

Социально-коммуникативное развитие

К 4 годам ребенок достигает определенного уровня социальной компетентности: он проявляет интерес к другому человеку, испытывает доверие к нему, стремится к общению и взаимодействию со взрослыми и сверстниками. У ребенка возникают личные симпатии, которые проявляются в желании поделиться игрушкой, оказать помощь, утешить. Ребенок испытывает повышенную потребность в эмоциональном контакте со взрослыми, ярко выражает свои чувства - радость, огорчение, страх, удивление, удовольствие и др. Для налаживания контактов с другими людьми использует речевые и неречевые (взгляды, мимика, жесты, выразительные позы и движения) способы общения. Осознает свою половую принадлежность («Я мальчик», «Я девочка»). Фундаментальная характеристика ребенка трех лет - самостоятельность («Я сам», «Я могу»). Он активно заявляет о своем желании быть, как взрослые (самому есть, одеваться), включаться в настоящие дела (мыть посуду, стирать, делать покупки и т.п.). Взаимодействие и общение детей четвертого года жизни имеют поверхностный характер, отличаются ситуативностью, неустойчивостью, кратковременностью, чаще всего иницируются взрослым.

Для детей 4х летнего возраста характерна игра рядом. В игре дети выполняют отдельные игровые действия, носящие условный характер. Роль осуществляется фактически, но не называется. Сюжет игры - цепочка из 2х действий; воображаемую ситуацию удерживает взрослый. К 4м годам дети могут объединяться по 2-3 человека, для разыгрывания простейших сюжетно-ролевых игр. Игровые действия взаимосвязаны, имеют четкий ролевой характер. Роль называется, по ходу игры дети могут менять роль. Игровая цепочка состоит из 3-4 взаимосвязанных действий. Дети самостоятельно удерживают воображаемую ситуацию

Речевое развитие

Общение ребенка в этом возрасте ситуативно, иницируется взрослым, неустойчиво, кратковременно. Осознает свою половую принадлежность. Возникает новая форма общения со

взрослым – общение на познавательные темы, которое сначала включено в совместную со взрослым познавательную деятельность.

Уникальность речевого развития детей в этом возрасте состоит в том, что в этот период ребенок обладает повышенной чувствительностью к языку, его звуковой и смысловой стороне. В младшем дошкольном возрасте осуществляется переход от исключительного господства ситуативной (понятной только в конкретной обстановке) речи к использованию и ситуативной, и контекстной (свободной от наглядной ситуации) речи. Овладение родным языком характеризуется использованием основных грамматических категорий (согласование, употребление их по числу, времени и т.д., хотя отдельные ошибки допускаются) и словаря разговорной речи. Возможны дефекты звукопроизношения.

Познавательное развитие

В развитии познавательной сферы расширяются и качественно изменяются способы и средства ориентировки ребенка в окружающей обстановке. Ребенок активно использует по назначению некоторые бытовые предметы, игрушки, предметы-заместители и словесные обозначения объектов в быту, игре, общении. Формируются качественно новые свойства сенсорных процессов: ощущение и восприятие. В практической деятельности ребенок учитывает свойства предметов и их назначение: знает название 3-4 цветов и 2-3 форм; может выбрать из 3-х предметов разных по величине «самый большой». Рассматривая новые предметы (растения, камни и т.п.) ребенок не ограничивается простым зрительным ознакомлением, а переходит к осязательному, слуховому и обонятельному восприятию. Важную роль начинают играть образы памяти. Память и внимание ребенка носит произвольный, пассивный характер. По просьбе взрослого ребенок может запомнить не менее 2-3 слов и 5-6 названий предметов. К 4-м годам способен запомнить значительные отрывки из любимых произведений. Рассматривая объекты, ребенок выделяет один, наиболее яркий признак предмета, и ориентируясь на него, оценивает предмет в целом. Его интересуют результаты действия, а сам процесс достижения еще не умеет проследивать.

Конструктивная деятельность в 4-5 лет ограничивается возведением несложных построек по образцу (из 2-3 частей) и по замыслу. Ребенок может заниматься, не отрываясь, увлекательным для него деятельностью в течение 5 минут.

Художественно-эстетическое развитие

Ребенок с удовольствием знакомится с элементарными средствами выразительности (цвет, звук, форма, движения, жесты), проявляется интерес к произведениям народного и классического искусства, к литературе (стихи, песенки, потешки), к исполнению и слушанию музыкальных произведений.

Изобразительная деятельность ребенка зависит от его представлений о предмете. В 4-5 лет они только начинают формироваться. Графические образы бедны, предметны, схематичны. У одних дошкольников в изображении отсутствуют детали, у других рисунки могут быть более детализированы. Замысел меняется по ходу изображения. Дети уже могут использовать цвет. Большое значение для развития моторики в этом возрасте имеет лепка. Ребенок может вылепить под руководством взрослого простые предметы. В 4-5 лет из-за недостаточного развития мелких мышц руки, дети не работают с ножницами, апплицируют из готовых геометрических фигур. Ребенок способен выкладывать и наклеивать элементы декоративного узора и предметного схематичного изображения из 2-4 основных частей.

В музыкально-ритмической деятельности ребенок 4-5 лет испытывает желание слушать музыку и производить естественные движения под звучащую музыку. К 5 годам овладевает элементарными певческими навыками несложных музыкальных произведений. Ребенок хорошо перевоплощается в образ зайчика, медведя, лисы, петушка и т.п. в движениях, особенно под плясовую мелодию. Приобретает элементарные навыки подыгрывания на детских ударных музыкальных инструментах (барабан, металлофон).

Закладываются основы для развития музыкально-ритмических и художественных способностей.

1.2. Планируемые результаты освоения Программы

Планируемые результаты освоения Программы конкретизируют требования Стандарта к целевым ориентирам в обязательной части и части формируемой участниками образовательных отношений, с учетом возрастных возможностей и индивидуальных различий (индивидуальных траекторий развития) детей.

Результаты освоения Программы представлены в виде целевых ориентиров дошкольного образования, которые представляют собой социально-нормативные возрастные характеристики

возможных достижений ребенка на этапе завершения уровня дошкольного образования.

Целевые ориентиры не подлежат непосредственной оценке, в том числе в виде педагогической диагностики (мониторинга), и не являются основанием для их формального сравнения с реальными достижениями детей. Они не являются основой объективной оценки соответствия установленным требованиям образовательной деятельности и подготовки детей. Освоение Программы не сопровождается проведением промежуточных аттестаций и итоговой аттестации воспитанников.

Настоящие требования являются ориентирами для:

а) построения образовательной политики с учетом целей дошкольного образования, общих для всего образовательного пространства Российской Федерации; б) решения задач: формирования Программы; анализа профессиональной деятельности; взаимодействия с семьями; в) изучения характеристик образования детей информирования родителей (законных представителей) и общественности относительно целей дошкольного образования, общих для всего образовательного пространства Российской Федерации. К целевым ориентирам дошкольного образования относятся следующие социально-нормативные возрастные характеристики возможных достижений ребенка:

Целевые ориентиры на этапе завершения дошкольного образования более подробно раскрыты в ОП Детского сада №79, часть 1, пункт 1.2.

Организация проведения мониторинга.

Участие ребёнка в мониторинге допускается только с письменного согласия его родителей (законных представителей).

Педагогическая диагностика осуществляется 2 раза в год:

- ноябрь – вводная диагностика, выявление актуального состояния системы образовательной деятельности в

- май – итоговая диагностика результатов усвоения содержания Образовательной программы за учебный год. Методологическая основа мониторинга – образовательная программа Детского сада, программа «От рождения до школы» / Под ред. Н. Е. Вераксы, Т. С. Комаровой, М. А. Васильевой. – 2-е изд., испр. и доп. – М.: МОЗАИКА – СИНТЕЗ, 2016.

Форма проведения мониторинга преимущественно представляет собой наблюдение за активностью ребенка в различные периоды пребывания в Детском саду, беседы, анализ продуктов детской деятельности и специальные педагогические диагностические ситуации, организуемые педагогом.

В ходе мониторинга заполняются диагностические карты.

Оценка уровня развития осуществляется по 4-бальной системе, рекомендованной программой «От рождения до школы» / Под ред. Н. Е. Вераксы, Т. С. Комаровой, М. А. Васильевой. – 2-е изд., испр. и доп. – М.: МОЗАИКА – СИНТЕЗ, 2016.

1 балл - большинство компонентов недостаточно развиты (со значительной помощью педагога);

2 балла - отдельные компоненты не развиты (с незначительной помощью педагога);

3 балла - соответствует возрасту (программа освоена на 100 %);

4 балла – высокий (опережающее развитие).

Результаты обследования заносятся в диагностические карты в соответствии с образовательными областями/разделами комплексной программы.

После проведения обследования, все полученные данные заносятся в Итоговую диагностическую карту.

После обобщения, анализа данных, полученных в ходе осуществления мониторинга, воспитатели, совместно со всеми специалистами, составляют индивидуальный маршрут взаимодействия с ребенком по решению выявленных проблем и поддержке его достижений.

Формой отчета является информационно-аналитическая справка, которая предоставляется воспитателями и специалистами не позднее 7 дней с момента завершения мониторинга заместителю заведующего по воспитательной и методической работе.

Результаты обследования (диагностические карты, копии информационно-аналитических справок и пр.) конфиденциальны, они хранятся у воспитателей группы (специалистов) до

момента перехода выпускников гр «Рябинка» из начального звена в среднее.

Оригиналы информационно-аналитических справок хранятся у заместителя заведующего по воспитательной и методической работе.

1. Часть, формируемая участниками образовательных отношений

1. Образовательная деятельность построена с учетом специфики национальных, социокультурных и иных условий, в которых осуществляется образовательная деятельность с детьми гр «Рябинка».
2. Организация работы по профилактике и запрещении курения, употребления алкогольных, слабоалкогольных напитков, пива, наркотических средств и психотропных веществ, их прекурсоров и аналогов, и других одурманивающих веществ.
3. Организация работы по профилактике детского дорожно-транспортного травматизма.

Часть, формируемая участниками образовательных отношений, построена с учетом парциальной программы Толстикова О.В., Савельева О.В. «Мы живем на Урале»:

Образовательная программа составлена с учетом специфики национальных, социокультурных и иных условий, в которых осуществляется образовательная деятельность с детьми дошкольного возраста. – Екатеринбург: ГАОУ ДПО СО «ИРО». – 2013г.

Цели и задачи реализации программы.

1. Формирование познавательного интереса и чувства сопричастности к семье, детскому саду, городу, родному краю, культурному наследию своего народа на основе духовно-нравственных и социокультурных ценностей и принятых в обществе правил и норм поведения.
2. Воспитание уважения и понимания своих национальных особенностей, чувства собственного достоинства, как представителя своего народа, и толерантного отношения к представителям других национальностей (сверстникам и их родителям, соседям и другим людям).
3. Формирование бережного отношения к родной природе, стремление бережно относиться к ней, сохранять и умножать, по мере своих сил, богатство природы.
4. Формирование начал культуры здорового образа жизни на основе национально-культурных традиций.

Реализация целей образовательной программы, Планируемые результаты освоения программы «Мы живем на Урале» и Задачи содержательных блоков программы более подробно раскрыты в ОП Детского сада №79, часть 2 формируемая участниками образовательных отношений:

Часть, формируемая участниками образовательных отношений, построена с учетом парциальной программы «Программа развития речи детей дошкольного возраста в детском саду» О. С. Ушаковой, в образовательной области «Речевое развитие»

цели, задачи и содержание программы

1. Обучает детей родному языку в возрасте от трех до семи лет.
2. Формирует необходимый уровень речевых умений и способностей.
3. Направляет на активизацию эмоционально-образной сферы мышления.
4. Воспитывает интерес к родному слову, развивает чувства языка.

Принципы и подходы к формированию программы и Планируемые результаты освоения программы более подробно раскрыты в ОП Детского сада №79, часть 2 формируемая участниками образовательных отношений:

II. СОДЕРЖАТЕЛЬНЫЙ РАЗДЕЛ

2.1. Описание образовательной деятельности в соответствии с направлениями развития ребенка, представленными в пяти образовательных областях

Описание образовательной деятельности в соответствии с направлениями развития ребенка и с учетом программ и методических пособий

Образовательная программа включает в себя обязательную часть, обеспечивающую достижение воспитанниками готовности к школе, а именно: необходимый и достаточный уровень развития ребенка для успешного освоения им основных общеобразовательных программ начального общего и коррекционного образования, и часть формируемую участниками образовательного процесса и отражающую специфику условий, в которых осуществляется образовательный процесс, и направленную на поддержку областей основной части программы.

Группа	Обязательная часть	Часть, формируемая участниками образовательных отношений
Название группы		
Средняя группа 4-5 лет	ОТ РОЖДЕНИЯ ДО ШКОЛЫ. Примерная общеобразовательная программа дошкольного образования /Под ред. Н. Е. Вераксы, - М.: Мозаика-Синтез, 2016 г.	Образовательная программа с учётом специфики национальных, социокультурных и иных условий, в которых осуществляется образовательная деятельность с детьми дошкольного возраста «Мы живём на Урале» / О. В. Толстикова, О. В. Савельева. – Екатеринбург: ГАОУ ДПО СО «ИРО». – 2013

Принципиальная структура возрастной – ориентированной модели поддержки детской инициативы и формирования культурных практик представлена как структура содержания процесса и деятельности в каждой конкретной образовательной ситуации (в образовательных процессах ситуации развития преобразуются в образовательные ситуации):

содержание образовательного процесса; содержание деятельности образующего (смысл действий, действия, позиция образующего);

содержание совместной образовательной деятельности;

содержание педагогической деятельности (позиция, действия, смысл действий педагога)

Модель образовательного процесса и педагогической деятельности

Тип образовательной ситуации	Предметно-игровая		Сюжетно- игровая
Содержание базового образовательного процесса	Многообразная предметная среда, определяющая исследовательскую активность ребенка, его предметно-игровые действия. Содержание культурных практик, формирующих культурные средства - способы действия		Адекватные дошкольному возрасту культурные практики при ведущей роли игровой деятельности, формирующие представления о целостной деятельности, нормах совместной деятельности, об окружающем мире
Содержание деятельности ребенка	Позиция	«Я есть МЫ»	«Я как ТЫ»
	Действия ребенка	Изображает роль действий с предметами. Исследует новые предметы в действии. Подражает взрослому, сотрудничает с ним, выполняет его задания.	Моделирует в сюжетной игре деятельность и отношения взрослых. Исследует природный и социальный мир. Сотрудничает со сверстниками
	Смысл	Реализация собственных	Стремление войти в мир взрослых,

	действий ребенка	побуждений к действиям, стремление действовать «как взрослый», заслужить одобрение близкого взрослого	проникнуть в смысл и мотивы деятельности взрослых, познать окружающий мир.
Содержание совместной образовательной деятельности		Свободная деятельность ребенка и совместная партнерская деятельность взрослого с детьми при ведущей роли совместной партнерской деятельности.	Свободная деятельность ребенка совместная партнерская деятельность взрослого с детьми при ведущей роли самостоятельной деятельности детей.
Содержание деятельности педагога	Позиция	Партнер-модель	Партнер - сотрудник
	Действия педагога	Создает насыщенную предметную среду. Направляет активность детей на культурные практики. Иницирует совместные действия и занятия по освоению культурных средств- способов действий	Проявляет заинтересованность в деятельности детей и совместной деятельности, включается во взаимодействие с детьми в культурных практиках, в обсуждение результатов действий
	Смысл действий педагога	Перевод ненаправленной активности детей в русло культурных практик, вовлечение детей в основные формы совместной деятельности.	Актуализация творчества детей, Оснащение образовательным содержанием основных форм совместной деятельности.

Согласно данной модели, через Программу реализуется:

- ✓ особенности образовательной деятельности разных видов культурных практик;
- ✓ способы и направления поддержки детской инициативы;
- ✓ особенности взаимодействия педагогического коллектива с семьями воспитанников

Описание образовательной деятельности в группе

Содержание Программы обеспечивает развитие личности, мотивации и способностей детей в различных видах деятельности и охватывает следующие структурные единицы, представляющие определенные направления развития и образования детей (далее - образовательные области):

<i>социально-коммуникативное развитие</i>	<i>познавательное развитие</i>	<i>речевое развитие;</i>	<i>художественно-эстетическое развитие</i>	<i>физическое развитие.</i>
--	---------------------------------------	---------------------------------	---	------------------------------------

Все образовательные области реализуются с учетом принципа интеграции и комплексно - тематического построения образовательного процесса, как в специально организованной образовательной деятельности, так и самостоятельной деятельности ребенка в предметно-развивающей среде, при взаимодействии с родителями.

Социально-коммуникативное развитие направлено на усвоение норм и ценностей, принятых в обществе, включая моральные и нравственные ценности; развитие общения и взаимодействия ребенка со взрослыми и сверстниками; становление самостоятельности, целенаправленности и саморегуляции собственных действий; развитие социального и эмоционального интеллекта, эмоциональной отзывчивости, сопереживания, формирование готовности к совместной деятельности со сверстниками, формирование уважительного отношения и чувства принадлежности к своей семье и к сообществу детей и взрослых в Организации; формирование позитивных установок к различным видам труда и творчества; формирование основ безопасного поведения в быту, социуме, природе.

Познавательное развитие предполагает развитие интересов детей, любознательности и познавательной мотивации; формирование познавательных действий, становление сознания;

развитие воображения и творческой активности; формирование первичных представлений о себе, других людях, объектах окружающего мира, о свойствах и отношениях объектов окружающего мира (форме, цвете, размере, материале, звучании, ритме, темпе, количестве, числе, части и целом, пространстве и времени, движении и покое, причинах и следствиях и др.), о малой родине и Отечестве, представлений о социокультурных ценностях нашего народа, об отечественных традициях и праздниках, о планете Земля как общем доме людей, об особенностях ее природы, многообразии стран и народов мира

Речевое развитие включает владение речью как средством общения и культуры; обогащение активного словаря; развитие связной, грамматически правильной диалогической и монологической речи; развитие речевого творчества; развитие звуковой и интонационной культуры речи, фонематического слуха; знакомство с книжной культурой, детской литературой, понимание на слух текстов различных жанров детской литературы; формирование звуковой аналитико-синтетической активности как предпосылки обучения грамоте

Художественно-эстетическое развитие предполагает развитие предпосылок ценностно-смыслового восприятия и понимания произведений искусства (словесного, музыкального, изобразительного), мира природы; становление эстетического отношения к окружающему миру; формирование элементарных представлений о видах искусства; восприятие музыки, художественной литературы, фольклора; стимулирование сопереживания персонажам художественных произведений; реализацию самостоятельной творческой деятельности детей (изобразительной, конструктивно-модельной, музыкальной и др.)

Физическое развитие включает приобретение опыта в следующих видах деятельности детей: двигательной, в том числе связанной с выполнением упражнений, направленных на развитие таких физических качеств, как координация и гибкость; способствующих правильному формированию опорно-двигательной системы организма, развитию равновесия, координации движения, крупной и мелкой моторики обеих рук, а также с правильным, не наносящем ущерба организму, выполнением основных движений (ходьба, бег, мягкие прыжки, повороты в обе стороны), формирование начальных представлений о некоторых видах спорта, овладение подвижными играми с правилами; становление целенаправленности и саморегуляции в двигательной сфере; становление ценностей здорового образа жизни, овладение его элементарными нормами и правилами (в питании, двигательном режиме, закаливании, при формировании полезных привычек и др.)

В соответствии с ФГОС ДО Программой предусмотрено дифференцирование образовательных областей.

2.1.1. Содержание психолого-педагогической работы по освоению детьми образовательной области «Социально-коммуникативное развитие»

Основные цели:

- Присвоение норм и ценностей, принятых в обществе, включая моральные и нравственные ценности
- Развитие общения и взаимодействия ребёнка со взрослыми и сверстниками
- Становление самостоятельности, целенаправленности и саморегуляции собственных действий
- Развитие социального и эмоционального интеллекта, эмоциональной отзывчивости, сопереживания
- Формирование готовности к совместной деятельности
- Формирование уважительного отношения и чувства принадлежности к своей семье и сообществу детей и взрослых в организации
- Формирование позитивных установок к различным видам труда и творчества
- Формирование основ безопасности в быту, социуме, природе

	<i>Дошкольный возраст</i>
<i>Обязательная часть</i>	<p>Социализация, развитие общения, нравственное воспитание. Усвоение норм и ценностей, принятых в обществе, воспитание моральных и нравственных качеств ребенка, формирование умения правильно оценивать свои поступки и поступки сверстников. Развитие общения и взаимодействия ребенка с взрослыми и сверстниками, развитие социального и эмоционального интеллекта, эмоциональной отзывчивости, сопереживания, уважительного и доброжелательного отношения к окружающим. Формирование готовности детей к совместной деятельности, развитие умения договариваться, самостоятельно разрешать конфликты со сверстниками.</p> <p>Ребенок в семье и сообществе, патриотическое воспитание. Формирование образа Я, уважительного отношения и чувства принадлежности к своей семье и к сообществу детей и взрослых в организации; формирование гендерной, семейной, гражданской принадлежности; воспитание любви к Родине, гордости за ее достижения, патриотических чувств.</p> <p>Самообслуживание, самостоятельность, трудовое воспитание. Развитие навыков самообслуживания; становление самостоятельности, целенаправленности и саморегуляции собственных действий. Воспитание культурно-гигиенических навыков</p>
	<p>Формирование позитивных установок к различным видам труда и творчества, воспитание положительного отношения к труду, желания трудиться. Воспитание ценностного отношения к собственному труду, труду других людей и его результатам. Формирование умения ответственно относиться к порученному заданию (умение и желание доводить дело до конца, стремление сделать его хорошо). Формирование первичных представлений о труде взрослых, его роли в обществе и жизни каждого человека.</p> <p>Формирование основ безопасности. Формирование первичных представлений о безопасном поведении в быту, социуме, природе. Воспитание осознанного отношения к выполнению правил безопасности. Формирование осторожного и осмотрительного отношения к потенциально опасным для человека и окружающего мира природы ситуациям. Формирование представлений о некоторых типичных опасных ситуациях и способах поведения в них. Формирование элементарных представлений о правилах безопасности дорожного движения; воспитание осознанного отношения к необходимости выполнения этих правил.</p>
<i>Часть, формируемая участниками образовательных</i>	<ol style="list-style-type: none"> 1. Способствовать установлению доброжелательных отношений ребенка с другими детьми, обогащению способов их игрового взаимодействия. 2. Побуждать ребенка к самостоятельному игровому творчеству в свободном взаимодействии с игрушками, бытовыми предметами во взаимодействии со сверстниками. 3. Способствовать развитию социально-эмоциональной сферы детей, обогащению личного опыта, самостоятельности, положительной самооценке, доверия к миру как основы социального становления личности. 4. Способствовать развитию интереса ребенка к творческим проявлениям в игре и игровому общению со сверстниками и взрослым, разнообразию игровых замыслов, придумыванию игровых событий. 5. Развивать у ребенка интерес к народной игрушке, отражению в сюжетно-ролевых играх разнообразного «бытового» содержания, самостоятельность в использовании деталей народных костюмов для кукол. 6. Поддерживать и развивать стремление ребенка к общению, обогащению личного практического, игрового опыта. 7. Формировать у ребенка представления о близких людях (взрослых и сверстниках), об особенностях их внешнего вида, об отдельных, ярко выраженных эмоциональных состояниях, о делах и добрых поступках людей, о семье и родственных отношениях, о детском саду, о непосредственном городском (сельском) окружении. 8. Развивать у ребенка эмоциональную отзывчивость и радость общения со сверстниками.

	<p>9. Развивать любознательность ребенка к трудовой деятельности близких взрослых, поощрение инициативы и самостоятельности в самообслуживании</p> <p>10. Воспитывать у ребенка ценностное, бережное отношение к предметам и игрушкам как результатам труда взрослых.</p> <p>11. Развивать интерес к родному городу.</p>
--	--

Основные направления и задачи:

Социально-коммуникативное развитие направлено на усвоение норм и ценностей, принятых в обществе, включая моральные и нравственные ценности; развитие общения и взаимодействия ребенка со взрослыми и сверстниками; становление самостоятельности, целенаправленности и саморегуляции собственных действий; развитие социального и эмоционального интеллекта, эмоциональной отзывчивости, сопереживания, формирование готовности к совместной деятельности со сверстниками, формирование уважительного отношения и чувства принадлежности к своей семье и к сообществу детей и взрослых в Организации; формирование позитивных установок к различным видам труда и творчества; формирование основ безопасного поведения в быту, социуме, природе.

Развитие игровой деятельности

В действующем ФГОС ДО игровая деятельность не включена ни в одну из образовательных областей. Это объясняется тем, что в дошкольном возрасте игра — ведущий вид деятельности и должна присутствовать во всей психолого-педагогической работе, а не только в одной из областей. Учитывая исключительную важность развития игровой деятельности дошкольника игре посвящается отдельная глава. В этой главе раскрывается содержание психолого-педагогической работы по развитию игровой деятельности для каждого возрастного периода, что позволяет педагогу комплексно видеть все аспекты игровой деятельности в поступательном развитии.

Основные цели и задачи

Создание условий для развития игровой деятельности детей. Формирование игровых умений, развитых культурных форм игры. Развитие у детей интереса к различным видам игр. Всестороннее воспитание и гармоничное развитие детей в игре (эмоционально-нравственное, умственное, физическое, художественно-эстетическое и социально-коммуникативное).

<i>Игры, возникающие по инициативе детей</i>	<i>Игры, возникающие по инициативе взрослого</i>		<i>Народные игры</i>
↓	↓		↓
<i>Игры-экспериментирования</i> <ul style="list-style-type: none"> • Игры с природными объектами • Игры с игрушками • Игры с животными 	<i>Обучающие игры</i> <ul style="list-style-type: none"> • Сюжетно-дидактические • Подвижные • Музыкально-дидактические • Учебные 	<i>Обрядовые игры</i> <ul style="list-style-type: none"> • Семейные • Сезонные • Культовые 	<i>Тренинговые игры</i> <ul style="list-style-type: none"> • Интеллектуальные • Сенсомоторные • Адаптивные
<i>Сюжетные самостоятельные игры</i> <ul style="list-style-type: none"> • Сюжетно-отобразительные • Сюжетно-ролевые • Режиссерские • Театрализованные 	<i>Досуговые игры</i> <ul style="list-style-type: none"> • Интеллектуальные • Игры-забавы, развлечения • Театрализованные • Празднично-карнавальные • Компьютерные 		<i>Досуговые игры</i> <ul style="list-style-type: none"> • Игрища • Тихие игры • Игры-забавы

Развитие самостоятельности, инициативы, творчества, навыков саморегуляции; формирование доброжелательного отношения к сверстникам, умения взаимодействовать, договариваться, самостоятельно разрешать конфликтные ситуации.

Содержание психолого- педагогической работы

Развитие сюжетно-ролевой игры, как основного метода социально-коммуникативного развития дошкольника

Классификация игр детей дошкольного возраста

(по Е.В. Зворыгиной и С.Л. Новоселовой)

ИГРА КАК ВЕДУЩАЯ ДЕЯТЕЛЬНОСТЬ ДЕТЕЙ ДОШКОЛЬНОГО ВОЗРАСТА

Сюжетная самостоятельная игра как деятельность предъявляет к ребенку ряд требований, способствующих формированию психических новообразований:

<ul style="list-style-type: none">• Действие в воображаемом плане способствует развитию символической функции мышления• Наличие воображаемой ситуации способствует формированию плана представлений	<ul style="list-style-type: none">• Игра направлена на воспроизведение человеческих взаимоотношений, следовательно, она способствует формированию у ребенка способности определенным образом в них ориентироваться	<ul style="list-style-type: none">• Необходимость согласовывать игровые действия способствует формированию реальных взаимоотношений между играющими детьми	
Метод руководства сюжетно-ролевой игрой (по Н.Я. Михайленко и Н.А Коротковой)			
Первый принцип: для того, чтобы дети овладели игровыми умениями, воспитатель должен играть вместе с ними	Второй принцип: на каждом возрастном этапе игра разворачивается особым образом, так, чтобы детьми «открывался» и усваивался новый, более сложный способ построения игры	Третий принцип: на каждом возрастном этапе при формировании игровых умений необходимо ориентировать детей как на осуществление игрового действия, так и на пояснение его смысла партнерам	
Комплексный метод руководства игрой (по Е.В. Зворыгиной, С.Л. Новоселовой)			
Педагогическая поддержка самостоятельных игр			
1.Обогащение детей знаниями и опытом деятельности	2. Передача игровой культуры ребенку (обучающие игры, досуговые игры, народные игры)	3. Развивающая предметно-игровая среда	4. Активизация проблемного общения взрослого с детьми
Обеспечение педагогических условий развития игры			

ПАТРИОТИЧЕСКОЕ ВОСПИТАНИЕ

Компоненты патриотического воспитания

<i>Содержательный</i> <i>(представления ребенка</i> <i>об окружающем мире)</i>	<i>Эмоционально-побудительный</i> <i>(эмоционально-положительные</i> <i>чувства ребенка к окружающему миру)</i>	<i>Деятельностный</i> <i>(отражение отношения к миру</i> <i>в деятельности</i>
<ul style="list-style-type: none"> ❖ О культуре народа, его традициях, творчестве ❖ О природе родного края и страны и деятельности человека в природе ❖ Об истории страны, отраженной в названиях улиц, памятниках ❖ О символике родного города и страны (герб, гимн, флаг) 	<ul style="list-style-type: none"> ❖ Любовь и чувство привязанности к родной семье и дому ❖ Интерес к жизни родного города и страны ❖ Гордость за достижения своей страны ❖ Уважение к культуре и традициям народа, к историческому прошлому ❖ Восхищение народным творчеством ❖ Любовь к родной природе, к родному языку ❖ Уважение к человеку-труженику и желание принимать посильное участие в труде 	<ul style="list-style-type: none"> ❖ Труд ❖ Игра ❖ Продуктивная деятельность ❖ Музыкальная деятельность ❖ Познавательная деятельность

СИСТЕМА РАБОТЫ ПО ФОРМИРОВАНИЮ У ДОШКОЛЬНИКОВ ОСНОВ БЕЗОПАСНОСТИ ЖИЗНЕДЕЯТЕЛЬНОСТИ

Цели:

- ❖ формирование основ безопасности собственной жизнедеятельности
- ❖ формирование предпосылок экологического сознания (безопасности окружающего мира)

Основные задачи обучения дошкольников ОБЖ:

1. Научить ребенка ориентироваться в окружающей его обстановке и уметь оценивать отдельные элементы обстановки с точки зрения “Опасно - не опасно”	2. Научить ребенка быть внимательным, осторожным и предусмотрительным (ребенок должен понимать, к каким последствиям могут привести те или иные его поступки)	3. Сформировать важнейшие алгоритмы восприятия и действия, которые лежат в основе безопасного поведения
Под <i>безопасным поведением</i> следует понимать такой набор стереотипов и сознательных действий в изменяющейся обстановке, который позволяет сохранять индивидуальную целостность и комфортность поведения, предупреждает физический и психический травматизм, создает нормальные условия взаимодействия между людьми		

Основные направления работы по ОБЖ:

- ❖ Усвоение дошкольниками первоначальных знаний о правилах безопасного поведения
- ❖ Формирование у детей качественно новых двигательных навыков и бдительного восприятия окружающей обстановки
- ❖ Развитие у детей способности к предвидению возможной опасности в конкретной меняющейся ситуации и построению адекватного безопасного поведения

Основные принципы работы по воспитанию у детей навыков безопасного поведения

- Важно не механическое заучивание детьми правил безопасного поведения, а воспитание у них навыков безопасного поведения в окружающей его обстановке
- Воспитатели и родители не должны ограничиваться словами и показом картинок (хотя это тоже важно). С детьми надо рассматривать и анализировать различные жизненные ситуации, если возможно, проигрывать их в реальной обстановке
- Занятия проводить не только по графику или плану, а использовать каждую возможность (ежедневно), в процессе игр, прогулок и т.д., чтобы помочь детям полностью усвоить правила, обращать внимание детей на ту или иную сторону правил
- Развивать качества ребенка: его координацию, внимание, наблюдательность, реакцию и т.д. Эти качества очень нужны и для безопасного поведения

РАЗВИТИЕ ТРУДОВОЙ ДЕЯТЕЛЬНОСТИ

ВИДЫ ТРУДА

Навыки культуры быта (труд по самообслуживанию)	Ознакомление с трудом взрослых	Хозяйственно-бытовой труд (содружество взрослого и ребенка, совместная деятельность)	Труд в природе	Ручной труд (мотивация – сделать приятное взрослому, другу-ровеснику, младшему ребенку)
---	---------------------------------------	---	-----------------------	--

ФОРМЫ ОРГАНИЗАЦИИ ТРУДОВОЙ ДЕЯТЕЛЬНОСТИ

Поручения: ❖ Простые и сложные ❖ Эпизодические и длительные ❖ Коллективные и индивидуальные	Коллективный труд (не более 35-40 минут)	Дежурство (не более 20 минут) ❖ Формирование общественно-значимого мотива ❖ Нравственный, этический аспект
---	--	---

ТИПЫ ОРГАНИЗАЦИИ ТРУДА ДЕТЕЙ

Индивидуальный	Труд рядом	Общий труд	Совместный труд
-----------------------	-------------------	-------------------	------------------------

МЕТОДЫ И ПРИЕМЫ ТРУДОВОГО ВОСПИТАНИЯ

1 группа методов: ФОРМИРОВАНИЕ НАВЫКОВ ПОВЕДЕНИЯ, ПРЕДСТАВЛЕНИЙ, СУЖДЕНИЙ, ОЦЕНОК	2 группа методов: СОЗДАНИЕ У ДЕТЕЙ ПРАКТИЧЕСКОГО ОПЫТА ТРУДОВОЙ ДЕЯТЕЛЬНОСТИ
Решение маленьких логических задач, загадок	Приучение к положительным формам общественного поведения
Приучение к размышлению, эвристические беседы	Показ действий
Беседы на этические темы	Пример взрослого и детей
Чтение художественной литературы	Целенаправленное наблюдение
Рассматривание иллюстраций	Организация интересной деятельности (общественно-полезный характер)
Рассказывание и обсуждение картин, иллюстраций	
Просмотр телепередач, диафильмов, видео	Разыгрывание коммуникативных ситуаций
Задачи на решение коммуникативных ситуаций	Создание контрольных педагогических ситуаций
Придумывание сказок	Разыгрывание коммуникативных ситуаций

2.1.2. Содержание психолого-педагогической работы по освоению детьми образовательной области «Познавательное развитие»

Основные цели:

- Развитие интересов детей, любознательности и познавательной мотивации
- Формирование познавательных действий, становление сознания
- Развитие воображения и творческой активности
- Формирование первичных представлений о себе, других людях, объектах окружающего мира, их свойствах и отношениях (форме, цвете, размере, материале, звучании, ритме, тепе, количестве, числе, части и целом, пространстве и времени, движении и покое, причинах и следствиях и др.),
- Формирование первичных представлений о малой родине и Отечестве, представлений о социокультурных ценностях нашего народа, об отечественных традициях и праздниках, о планете Земля как общем доме людей, об особенностях природы, многообразии стран и народов мира

Основные направления и задачи:

	<i>средняя группа</i>
Обязательная часть	<p>Развитие познавательно-исследовательской деятельности. Развитие познавательных интересов детей, расширение опыта ориентировки в окружающем, сенсорное развитие, развитие любознательности и познавательной мотивации; формирование познавательных действий, становление сознания; развитие воображения и творческой активности; формирование первичных представлений об объектах окружающего мира, о свойствах и отношениях объектов окружающего мира (форме, цвете, размере, материале, звучании, ритме, темпе, причинах и следствиях и др.).</p> <p>Развитие восприятия, внимания, памяти, наблюдательности, способности анализировать, сравнивать, выделять характерные, существенные признаки предметов и явлений окружающего мира; умения устанавливать простейшие связи между предметами и явлениями, делать простейшие обобщения.</p> <p>Приобщение к социокультурным ценностям. Ознакомление с окружающим социальным миром, расширение кругозора детей, формирование целостной картины мира</p>

Часть, формируемая участниками образовательных отношений	<ol style="list-style-type: none"> 1. Способствовать накоплению ребенком ярких впечатлений о ближайшем природном окружении. 2. Обогащать представления ребенка о растениях, животных, человеке, а также об объектах неживой природы, встречающихся в ближайшем окружении, побуждать стремление быть доброжелательными в общении с животными. 3. Вовлекать ребенка в элементарную познавательную, исследовательскую деятельность по изучению объектов окружающей природы. 4. Побуждать ребенка к непосредственному проявлению эмоционального отклика, переживания радости, удивления, восхищения от общения с объектами живой и неживой природы ближайшего окружения. 5. Стимулировать и поощрять добрые, трогательные поступки ребенка, радостные переживания от положительного поступка, разделять размышления ребенка над проявлениями разного отношения людей к природе. 6. Способствовать накоплению у ребенка представлений об особенностях сезонных явлений природы ближайшего окружения, приспособления растений и животных родного края к изменяющимся условиям среды. 7. Поддерживать потребность в общении со взрослым как источником разнообразной интересной познавательной информации об окружающем
---	---

Познавательное развитие предполагает развитие интересов детей, любознательности и познавательной мотивации; формирование познавательных действий, становление сознания; развитие воображения и творческой активности; формирование первичных представлений о себе, других людях, объектах окружающего мира, о свойствах и отношениях объектов окружающего мира (форме, цвете, размере, материале, звучании, ритме, темпе, количестве, числе, части и целом, пространстве и времени, движении и покое, причинах и следствиях и др.), о малой родине и Отечестве, представлений о социокультурных ценностях нашего народа, об отечественных традициях и праздниках, о планете Земля как общем доме людей, об особенностях ее природы, многообразии стран и народов мира.

Познавательное развитие дошкольников

развитие мышления, памяти и внимания	развитие любознательности	формирование специальных способов ориентации
<div>различные виды деятельности</div> <div>вопросы детей</div> <div>занятия по развитию логики</div>	<div>развитие познавательной мотивации</div>	<div>экспериментирование с природным материалом</div>
<div>развивающие игры</div>	<div>развитие воображения и творческой активности</div>	<div>использование схем, символов, знаков</div>

Реализация принципа развивающего обучения, заявленного в целевом разделе Программы, требует воспитательно-образовательной работы не только с учетом уровня актуального развития ребенка, но и в зоне его ближайшего развития.


Построение образовательной деятельности в зоне ближайшего развития ребенка

«Уровень актуального развития» (УАР)

характеризуется тем, какие задания ребенок может выполнить вполне самостоятельно



**обученность
воспитанность
развитость**



**ЗБР
УАР**

Зона ближайшего развития» (ЗБР)

обозначает то, что ребенок не может выполнить самостоятельно, но с чем он справляется с небольшой помощью



**обучаемость
воспитуемость
развиваемость**

Педагогические условия успешного и полноценного интеллектуального развития детей дошкольного возраста

Реализация принципа развивающего обучения определяет главной целью всего воспитательно-образовательного процесса полноценное психическое развитие ребенка, развитие его познавательных способностей. Для этого большое значение приобретает педагогическая поддержка инициативы детей и их самостоятельности в познании окружающего мира

<p><u>Обеспечение использования</u> собственных, в том числе “ручных”, <u>действий</u> в познании различных количественных групп, дающих возможность накопления чувственного опыта предметно-количественного содержания</p>	<p><u>Использование разнообразного дидактического наглядного материала,</u> способствующего выполнению каждым ребенком действий с различными предметами, величинами</p>
<p><u>Организация речевого общения детей,</u> обеспечивающая самостоятельное использование слов, обозначающих математические понятия, явления окружающей действительности</p>	<p><u>Организация обучения детей,</u> предполагающая использование детьми <i>совместных действий</i> в освоении различных понятий. Для этого на занятиях дети организуются в микрогруппы по 3-4 человека. Такая организация провоцирует <i>активное речевое общение детей со сверстниками</i></p>

ОРГАНИЗАЦИЯ РАЗНООБРАЗНЫХ ФОРМ ВЗАИМОДЕЙСТВИЯ: “педагог - дети”, “дети - дети”		
Позиция педагога при организации жизни детей в детском саду, дающая возможность самостоятельного накопления чув-ственного опыта и его осмысления. Основная роль воспитателя - <i>организация ситуаций для познания детьми отношений между предметами</i> , когда ребенок сохраняет в процессе обучения <i>чувство комфортности и уверенности в собственных силах</i>	Психологическая перестройка позиции педагога на личностно-ориентированное взаимодействие с ребенком в процессе обучения, содержанием которого является <i>формирование у детей средств и способов приобретения знаний</i> в ходе специально организованной самостоятельной деятельности	Фиксация успеха , достигнутого ребенком, его аргументация создает положительный эмоциональный фон для проведения обучения, способствует возникновению познавательного интереса

Развитие элементарных математических представлений

Цель: интеллектуальное развитие детей, формирование приемов умственной деятельности, творческого и вариативного мышления на основе овладения детьми количественными отношениями предметов и явлений окружающего мира

Традиционные направления РЭМП в ДОУ

Количество и счет	Величина	Форма	Число и цифра	Ориентировка во времени	Ориентировка в пространстве
-------------------	----------	-------	---------------	-------------------------	-----------------------------

Развивающие задачи РЭМП

Формировать представление о числе	Формировать геометрические представления	Формировать представление о преобразованиях (временные представления, представления об изменении количества, об арифметических действиях)	Развивать сенсорные возможности
Формировать навыки выражения количества через число (формирование навыков счета и измерения различных величин)		Развивать логическое мышление (формирование представлений о порядке и закономерности, об операциях классификации и сериации, знакомство с элементами логики высказываний) навыков счета и измерения различных величин	
Развивать абстрактное воображение, образную память, ассоциативное мышление, мышление по аналогии – предпосылки творческого продуктивного мышления			

Принципы организации работы по развитию элементарных математических представлений

Формирование математических представлений на основе перцептивных (ручных) действий детей, накопления чувственного опыта и его осмысления	Использование разнообразного и разнопланового дидактического материала, позволяющего обобщить понятия «число», «множество», «форма	Стимулирование активной речевой деятельности детей, речевое сопровождение перцептивных действий	Возможность сочетания самостоятельной деятельности детей и их разнообразного взаимодействия при освоении математических понятий
--	--	---	---

Формы работы по развитию элементарных математических представлений

Обучение в повседневных бытовых ситуациях (МлДВ)	Демонстрационные опыты (МлДВ)	Сенсорные праздники на основе народного календаря (МлДВ)	Театрализация с математическим содержанием – на этапе объяснения или повторения и закрепления (средняя и старшая группы)	Коллективное занятие при условии свободы участия в нем (средняя и старшая группы)
Занятие с четкими правилами, обязательное для всех, фиксированной продолжительности (подготовительная группа, на основе соглашения с детьми)		Свободные беседы гуманитарной направленности по истории математики, о прикладных аспектах математики (МлДВ)		Самостоятельная деятельность в развивающей среде (все возрастные группы)

Детское экспериментирование

Экспериментирование как методическая система познавательного развития дошкольников

Наблюдения – целенаправленный процесс, в результате которого ребенок должен сам получать знания	Опыты	Поисковая деятельность как нахождение способа действия
Демонстрационные (показ воспитателя) и лабораторные (дети вместе с воспитателем, с его помощью)	Кратковременные и долгосрочные	Опыт-доказательство и опыт-исследование

Ребенок и мир природы.

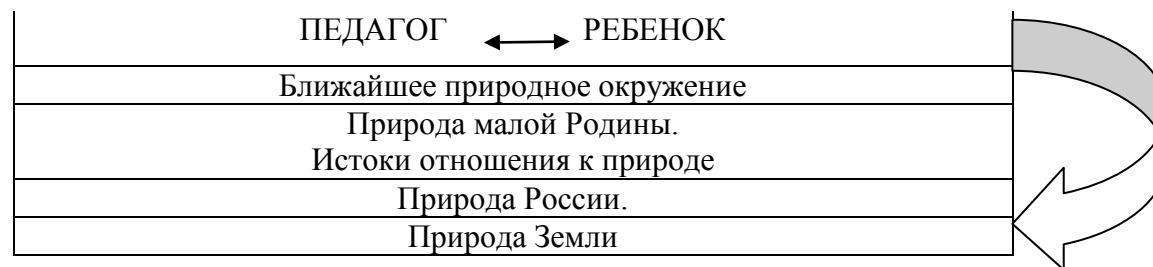
Основные направления ознакомления ребенка с миром природы

содержание образования – общий дом-природа						
Живая природа				Неживая природа		
Растения	Грибы	Животные	Человек	Воздух	Вода	Почва

Методы ознакомления дошкольников с природой

Наглядные		Практические			Словесные
Наблюдения	Рассматривание картин, демонстрация фильмов	Игра	Труд в природе	Элементарные опыты	<ul style="list-style-type: none"> • Рассказ • Беседа • Чтение
<ul style="list-style-type: none"> • Кратковременные • Длительные • Определение состояния предмета по отдельным признакам • Восстановление картины целого по отдельным признакам 		Дидактические игры: <ul style="list-style-type: none"> • предметные, • настольно-печатные, • словесные • игровые упражнения и игры-занятия • Подвижные игры • Творческие игры (в т.ч. строительные) 			<ul style="list-style-type: none"> • Индивидуальные поручения • Коллективный труд

Система формирования отношения ребёнка к природе родного края



Задачи ознакомления дошкольников с социальным миром

1. Сформировать у ребенка знание о себе как о представителе человеческого рода	2. Сформировать у ребенка представление о людях, живущих на земле, об их чувствах, поступках, правах	3. На основе познания развивать творческую свободную личность, обладающую чувством собственного достоинства и уважением людей
--	--	---

Триединая функция знаний о социальном мире

Знания должны нести информацию (<i>информативность</i>)	Знания должны вызывать эмоции, чувства (<i>эмоциогенность</i>)	Знания должны побуждать к деятельности (<i>побудительность</i>)
--	---	--

Формы организации образовательной деятельности

<ul style="list-style-type: none"> • Познавательные, эвристические беседы • Чтение художественной литературы • Изобразительная и конструктивная деятельность • Экспериментирование и опыты • Музыка 	<ul style="list-style-type: none"> • Игры (сюжетно-ролевые, драматизации, подвижные) • Наблюдения • Трудовая деятельность • Праздники и развлечения • Индивидуальные беседы
--	--

Методы, позволяющие педагогу наиболее эффективно проводить работу по ознакомлению детей с социальным миром

<i>Методы, повышающие познавательную активность</i>	<i>Методы, вызывающие Эмоциональную активность</i>	<i>Методы, способствующие взаимосвязи различных видов деятельности</i>	<i>Методы коррекции и уточнения детских представлений</i>
<ul style="list-style-type: none"> • Элементарный анализ • Сравнение по контрасту и подобию, сходству • Группировка и классификация • Моделирование и конструирование • Ответы на вопросы детей • Приучение к самостоятельному поиску ответов на вопросы 	<ul style="list-style-type: none"> • Воображаемая ситуация • Придумывание сказок • Игры- драматизации • Сюрпризные моменты и элементы новизны • Юмор и шутка • Сочетание разнообразных средств на одном занятии 	<ul style="list-style-type: none"> • Прием предложения и обучения способу связи разных видов деятельности • Перспективное планирование • Перспектива, направленная на последующую деятельность • Беседа 	<ul style="list-style-type: none"> • Повторение • Наблюдение • Экспериментирование • Создание проблемных ситуаций • Беседа

2.1.3. Содержание психолого-педагогической работы по освоению детьми образовательной области «Речевое развитие»

Основные цели:

- Владение речью как средством общения
- Обогащение активного словаря
- Развитие связной, грамматически правильной диалогической и монологической речи
- Развитие речевого творчества
- Развитие звуковой и интонационной культуры речи, фонематического слуха
- Знакомство с книжной культурой, детской литературой, понимание на слух текстов различных жанров детской литературы
- Формирование звуковой аналитико – синтетической активности как предпосылки обучения грамоте

Основные направления и задачи:

<i>Дошкольный возраст</i>	
<i>Обязательная часть</i>	<p>Развитие речи. Развитие свободного общения с взрослыми и детьми, овладение конструктивными способами и средствами взаимодействия с окружающими.</p> <p>Развитие всех компонентов устной речи детей: грамматического строя речи, связной речи — диалогической и монологической форм; формирование словаря, воспитание звуковой культуры речи.</p> <p>Практическое овладение воспитанниками нормами речи.</p> <p>Художественная литература. Воспитание интереса и любви к чтению; развитие литературной речи.</p> <p>Воспитание желания и умения слушать художественные произведения, следить за развитием действия.</p>
<i>Часть, формируемая участниками образовательных отношений</i>	<ol style="list-style-type: none"> 1. Развивать инициативность и самостоятельность ребенка в речевом общении со взрослыми и сверстниками. 2. Обогащать словарь ребенка в связи с расширением ориентировки в ближайшем окружающем пространстве (ознакомление с предметами быта, объектами природы, явлениями общественной жизни). 3. Поддерживать пробуждение лингвистического отношения ребенка к слову (игры со звуками, рифмами). 4. Создавать благоприятную атмосферу для детского словотворчества, игровых и юмористических вариаций стихотворных текстов, в частности, произведений поэтического фольклора, различных импровизаций на основе литературных произведений.

Речевое развитие включает владение речью как средством общения и культуры; обогащение активного словаря; развитие связной, грамматически правильной диалогической и монологической речи; развитие речевого творчества; развитие звуковой и интонационной культуры речи,

фонематического слуха; знакомство с книжной культурой, детской литературой, понимание на слух текстов различных жанров детской литературы; формирование звуковой аналитико-синтетической активности как предпосылки обучения грамоте.

ПРИНЦИПЫ РАЗВИТИЯ РЕЧИ

- Принцип взаимосвязи сенсорного, умственного и речевого развития
- Принцип коммуникативно - деятельностного подхода к развитию речи
- Принцип развития языкового чутья
- Принцип формирования элементарного осознания явлений языка
- Принцип взаимосвязи работы над различными сторонами речи
- Принцип обогащения мотивации речевой деятельности
- Принцип обеспечения активной языковой практики

Основные направления работы по развитию речи детей в дошкольной организации

1. Развитие словаря: освоение значений слов и их уместное употребление в соответствии с контекстом высказывания, с ситуацией, в которой происходит общение	2. Воспитание звуковой культуры речи: развитие восприятия звуков родной речи и произношения	3. Формирование грамматического строя: - Морфология (изменение слов по родам, числам, падежам) - Синтаксис (освоение различных типов словосочетаний и предложений) - Словообразование	4. Развитие связной речи: - Диалогическая (разговорная) речь - Монологическая речь (рассказывание)	5. Формирование элементарного осознания явлений языка и речи: - различение звука и слова, - нахождение места звука в слове	6. Воспитание любви и интереса к художественному слову
--	--	---	---	---	---

Методы развития речи

Наглядные:	Словесные:	Практические:
<ul style="list-style-type: none"> • Непосредственное наблюдение и его разновидности (наблюдение в природе, экскурсии) • Опосредованное наблюдение (изобразительная наглядность: рассматривание игрушек и картин, рассказывание по игрушкам и картинам) 	<ul style="list-style-type: none"> • Чтение и рассказывание художественных произведений • Заучивание наизусть • Пересказ • Обобщающая беседа • Рассказывание без опоры на наглядный материал 	<ul style="list-style-type: none"> • Дидактические игры, • игры-драматизации, • инсценировки, • дидактические упражнения, • пластические этюды, • хороводные игры

Средства развития речи

Общение взрослых и детей	Культурная языковая среда	Обучение родной речи на занятиях	Художественная литература	Изобразительное искусство, музыка, театр	Занятия по другим разделам программы
-----------------------------	------------------------------	-------------------------------------	------------------------------	--	---

Воспитание любви и интереса к художественному слову.

знакомство детей с художественной литературой

Цель: Формирование интереса и потребности в чтении (восприятии книг)

Задачи				
Вызывать интерес к художественной литературе как средству познания, приобщения к словесному искусству, воспитания культуры чувств и переживаний		Приобщение к словесному искусству, в том числе развитие художественного восприятия и эстетического вкуса Развитие литературной речи	Формировать и совершенствовать связную речь, поощрять собственное словесное творчество через прототипы, данные в художественном тексте	
Формы				
Чтение литературного произведения	Рассказ литературного произведения	Беседа о прочитанном произведении	Обсуждение литературного произведения	Инсценирование литературного произведения
Игра на основе сюжета литературного произведения	Театрализованная игра	Продуктивная деятельность по мотивам прочитанного	Сочинение по мотивам прочитанного	Ситуативная беседа по мотивам прочитанного

Основные принципы организации работы по воспитанию у детей интереса к художественному слову

- Ежедневное чтение детям вслух является обязательным и рассматривается как традиция
- В отборе художественных текстов учитываются предпочтения педагогов и особенности детей, а также способность книги конкурировать с видеотехникой не только на уровне содержания, но и на уровне зрительного ряда

- Создание по поводу художественной литературы детско-родительских проектов с включением различных видов деятельности: игровой, продуктивной, коммуникативной, познавательно-исследовательской, в ходе чего создаются целостные продукты в виде книг самоделок, выставок изобразительного творчества, макетов, плакатов, карт и схем, сценариев викторин, досугов, детско-родительских праздников и др.
- Отказ от обучающих занятий по ознакомлению с художественной литературой в пользу свободного непринудительного чтения

ВОСПИАНИЕ ЗВУКОВОЙ КУЛЬТУРЫ РЕЧИ

Направления работы по формированию грамматического строя речи

Морфология –

подраздел грамматики, изучающий строй слова, грамматические свойства слова и его формы, грамматические значения в пределах слова

Синтаксис –

подраздел грамматики, изучающий строй предложения, словосочетания и предложения, сочетаемость, порядок следования слов

Словообразование –

подраздел грамматики, изучающий закономерности образования слова на базе другого слова (или других слов), которым оно мотивировано, то есть выводится из него по смыслу и по форме с помощью специальных средств

Задачи образовательной работы по формированию грамматического строя речи

Помочь детям

практически освоить морфологическую систему родного языка (изменение по родам, числам, лицам, временам)

Помочь детям в овладении

синтаксической стороной: учить правильному согласованию слов в предложении, построению разных типов предложений и сочетанию их в связном тексте

Сообщить знания о

некоторых нормах образования форм слов - словообразование

Пути формирования грамматически правильной речи

Создание благоприятной языковой среды, дающей образцы грамотной речи; повышение речевой культуры взрослых

Специальное обучение детей трудным грамматическим формам, направленное на предупреждение ошибок

Формирование грамматических навыков в практике речевого общения

Исправление грамматических ошибок

Методы формирования грамматически правильной речи

Дидактические игры

Игры-драматизации

Словесные упражнения

Рассматривание картин

Пересказ коротких рассказов и сказок

Исправление грамматических ошибок:

- Исправление ошибок способствует тому, что дети привыкают осознавать языковые нормы, различать правильную речь. Неисправленная грамматическая ошибка – лишнее подкрепление неправильных условных связей как у того ребенка, который, так и у тех детей, которые его слышат.
- Необходимо не повторять за ребенком неправильную форму, а предлагать ему подумать, как сказать правильно.
- Ошибку следует исправлять тактично, доброжелательно и в момент приподнятого эмоционального состояния ребенка. Допустимо исправление, отсроченное во времени.
- В качестве образца используется пример правильной речи одного из детей.
- При исправлении детских ошибок взрослым не следует быть навязчивым, необходимо учитывать обстановку, быть внимательным и чутким.

РАЗВИТИЕ СВЯЗНОЙ РЕЧИ

Связная речь – это единое смысловое и структурное целое, включающее связанные между собой и тематически объединенные, законченные отрезки.

Главная функция связной речи – коммуникативная.

Формы связной речи и направления работы по развитию связной речи

Диалогическая речь – первична естественная форма языкового общения. Главная особенность диалога – чередование говорения одного собеседника с прослушиванием и последующим говорением другого.

Для диалога характерны:

- разговорная лексика и фразеология;
- краткость, недоговоренность, обрывистость;
- простые и сложные бессоюзные предложения;
- кратковременное предварительное обдумывание

Монологическая речь – связное, логически последовательное высказывание, протекающее относительно долго во времени, не рассчитанное на немедленную реакцию слушателей. Она имеет несравненно более сложное настроение, выражает мысль одного человека, которая неизвестна слушателям. Поэтому высказывание содержит более полную формулировку информации, оно более развернуто. В монологе необходимы внутренняя подготовка, более длительное предварительное обдумывание высказывания, сосредоточение мысли на главном. Здесь тоже важны неречевые средства (жесты, мимика, интонация), умение говорить эмоционально, живо, выразительно, но они занимают подчиненное место.

Для монолога характерны:

- литературная лексика;
- развернутость высказывания, законченность, логическая завершенность;
- синтаксическая оформленность
- связанность монолога обеспечивается одним говорящим

Формы обучения детей связной речи

Диалогическая

- диалог
- беседа

Монологическая

- рассказ об игрушке
- рассказ по серии картинок
- пересказ
- рассказ по картине
- рассказ из личного опыта
- рассуждения

Методы и приемы обучения связной речи

Совместное рассказывание – совместное построение коротких высказываний, когда взрослый начинает фразу, а ребенок заканчивает ее.

Образец рассказа – это краткое живое описание предмета или изложение какого-либо события, доступное детям для подражания и заимствования.

Частичный образец – начало

План рассказа – это 2-3 вопроса, определяющих его содержание и последовательность. Сначала он применяется вместе с образцом, а затем становится ведущим приемом обучения. План рассказа может сопровождаться коллективным обсуждением.

Коллективное составление рассказа используется на первых этапах рассказыванию.

Составление рассказа подгруппами.

Составление рассказа по частям.

Моделирование. Модель – это схема явления, отражающая его структурные элементы и связи, наиболее существенные стороны и свойства объекта.

2.1.4. Содержание психолого-педагогической работы по освоению детьми образовательной области «Художественно-эстетическое развитие».

Основные цели:

- Развитие предпосылок ценностно – смыслового восприятия и понимания произведений искусства (словесного, музыкального, изобразительного), мира природы
- Становление эстетического отношения к окружающему миру
- Формирование элементарных представлений о видах искусства
- Восприятие музыки, художественной литературы, фольклора
- Стимулирование сопереживания персонажам художественных произведений
- Реализация самостоятельной творческой деятельности детей (изобразительной, конструктивно-модельной, музыкальной и др.)

Основные направления и задачи:

	<i>Дошкольный возраст</i>
<i>Обязательная часть</i>	<p>Формирование интереса к эстетической стороне окружающей действительности, эстетического отношения к предметам и явлениям окружающего мира, произведениям искусства; воспитание интереса к художественно-творческой деятельности.</p> <p>Развитие эстетических чувств детей, художественного восприятия, образных представлений, воображения, художественно-творческих способностей.</p> <p>Развитие детского художественного творчества, интереса к самостоятельной творческой деятельности (изобразительной, конструктивно-модельной, музыкальной и др.); удовлетворение потребности детей в самовыражении.</p> <p>Приобщение к искусству. Развитие эмоциональной восприимчивости, эмоционального отклика на литературные и музыкальные произведения, красоту окружающего мира, произведения искусства.</p> <p>Приобщение детей к народному и профессиональному искусству (словесному, музыкальному, изобразительному, театральному, к архитектуре) через ознакомление с лучшими образцами отечественного и мирового искусства; воспитание умения понимать содержание произведений искусства.</p> <p>Формирование элементарных представлений о видах и жанрах искусства, средствах выразительности в различных видах искусства.</p> <p>Изобразительная деятельность. Развитие интереса к различным видам изобразительной деятельности; совершенствование умений в рисовании, лепке, аппликации, художественном труде.</p>


	<p>Воспитание эмоциональной отзывчивости при восприятии произведений изобразительного искусства.</p> <p>Воспитание желания и умения взаимодействовать со сверстниками при создании коллективных работ.</p> <p>Конструктивно-модельная деятельность. Приобщение к конструированию; развитие интереса к конструктивной деятельности, знакомство с различными видами конструкторов.</p> <p>Воспитание умения работать коллективно, объединять свои поделки в соответствии с общим замыслом, договариваться, кто какую часть работы будет выполнять.</p> <p>Музыкальная деятельность. Приобщение к музыкальному искусству; формирование основ музыкальной культуры, ознакомление с элементарными музыкальными понятиями, жанрами; воспитание эмоциональной отзывчивости при восприятии музыкальных произведений.</p> <p>Развитие музыкальных способностей: поэтического и музыкального слуха, чувства ритма, музыкальной памяти; формирование песенного, музыкального вкуса.</p> <p>Воспитание интереса к музыкально-художественной деятельности, совершенствование умений в этом виде деятельности.</p> <p>Развитие детского музыкально-художественного творчества, реализация самостоятельной творческой деятельности детей; удовлетворение потребности в самовыражении.</p>
<p><i>Часть, формируемая участниками образовательных отношений</i></p>	<ol style="list-style-type: none"> 1. Развивать у ребенка представления о художественно-эстетическом образе, влияющем на его эмоциональное состояние, 1. Побуждать ребенка творить прекрасное в своей повседневной жизни через включение в процесс воспитания и обучения видов искусств - литературы, музыки, изобразительного искусства, народного фольклора, обеспечивающих творческую самореализацию своего «Я» в различных видах продуктивной деятельности. 3. Формировать и поддерживать интерес ребенка к народному литературному, музыкальному творчеству и декоративному искусству, 4. Расширять тематику детских работ, поддерживать желание изображать знакомые бытовые и природные объекты, а также явления природы и яркие события общественной жизни (праздники); учить самостоятельно находить простые сюжеты в окружающей жизни, художественной литературе, помогать выбирать сюжет коллективной работы; 5. Знакомить ребенка со спецификой зданий и их устройства в городе, селе (дома высокие, каменные, с балконами, лифтами, ванной; дома невысокие, как правило, деревянные, с печкой, садом, будкой для собаки и т.п.) в разных видах деятельности (рисовании, конструировании, слушании художественной литературы и др.). 6. Побуждать ребенка к воплощению в свободных естественных движениях характера и настроения народной музыки, знакомых образов и сюжетов. 7. Формировать у ребенка потребность в чтении книги как постоянному элементу жизни, источнику ярких эмоций и поводу к позитивно окрашенному общению со взрослым. 8. Поддерживать у ребенка устойчивый интерес к литературному, народному творчеству.

Задачи художественно-эстетического развития в младшем дошкольном возрасте

Эстетическое восприятие мира природы	Эстетическое восприятие социального мира	Художественное восприятие произведений искусства	Художественно-изобразительная деятельность
<ul style="list-style-type: none"> ❖ Побуждать детей наблюдать за окружающей живой природой, всматриваться, замечать красоту природы ❖ Обогащать яркими впечатлениями от разнообразия красоты природы ❖ Воспитывать эмоциональный отклик на окружающую природу ❖ Воспитывать любовь ко всему живому, умение любоваться, видеть красоту вокруг себя 	<ul style="list-style-type: none"> ❖ Дать детям представление о том, что все люди трудятся ❖ Воспитывать интерес, уважение к труду, людям труда ❖ Воспитывать бережное отношение к окружающему предметному миру ❖ Формировать интерес к окружающим предметам ❖ Уметь обследовать их, осуществлять простейший сенсорный анализ, выделять ярко выраженные свойства, качества предмета ❖ Различать эмоциональное состояние людей. Воспитывать чувство симпатии к другим детям 	<ul style="list-style-type: none"> ❖ Развивать эстетические чувства, художественное восприятие ребенка ❖ Воспитывать эмоциональный отклик на произведения искусства ❖ Учить замечать яркость цветовых образов изобразительного и прикладного искусства ❖ Учить выделять средства выразительности в произведениях искусства ❖ Дать элементарные представления об архитектуре ❖ Учить делиться своими впечатлениями со взрослыми, сверстниками ❖ Формировать эмоционально-эстетическое отношение ребенка к народной культуре 	<ul style="list-style-type: none"> ❖ Развивать интерес детей к изобразительной деятельности, к образному отражению увиденного, услышанного, прочувствованного ❖ Формировать представления о форме, величине, строении, цвете предметов, упражнять в передаче своего отношения к изображаемому, выделять главное в предмете и его признаки, настроение ❖ Учить создавать образ из округлых форм и цветовых пятен ❖ Учить гармонично располагать предметы на плоскости листа ❖ Развивать воображение, творческие способности ❖ Учить видеть средства выразительности в произведениях искусства (цвет, ритм, объем) ❖ Знакомить с разнообразием изобразительных материалов

Детское конструирование

Направления художественно-эстетического развития



Творческое	Техническое
Создание замысла	Воплощение замысла

Виды детского конструирования

Из строительного материала	Практическое и компьютерное	Из деталей конструкторов
Из бумаги	Из природного материала	Из крупногабаритных модулей

Формы организации обучения конструированию

Конструирование по модели	Конструирование по условиям	Конструирование по теме
Конструирование по замыслу	Конструирование по теме	Конструирование по образцу
Конструирование по чертежам и схемам		

Взаимосвязь конструирования и игры

Младший дошкольный возраст:

игра становится побудителем к конструированию, которое начинает приобретать для детей самостоятельное значение

Музыкальное развитие

Основные цели: развитие музыкальности детей и их способности эмоционально воспринимать музыку

Задачи воспитательно-образовательной работы

Развитие музыкально-художественной деятельности	Приобщение к музыкальному искусству	Развитие воображения и творческой активности
---	-------------------------------------	--

Более подробно: направления образовательной работы, методы музыкального развития, формы музыкального воспитания, Содержание работы по направлениям музыкального развития представлены в рабочей программе музыкального руководителя.

2.1.5. Содержание психолого-педагогической работы по освоению детьми образовательной области «Физическое развитие».

Основные цели:

- Развитие физических качеств как координация и гибкость
- Правильное формирование опорно – двигательной системы организма, развитие равновесия, координации движений, крупной и мелкой моторики
- Правильное выполнение основных движений: ходьба, бег, прыжки, повороты в обе стороны
- Формирование начальных представлений о некоторых видах спорта
- Овладение подвижными играми с правилами
- Становление целенаправленности и саморегуляции в двигательной сфере
- Овладение элементарными нормами и правилами здорового образа жизни

Основные направления и задачи:

<i>Дошкольный возраст</i>	
<i>Обязательная часть</i>	<p>Формирование начальных представлений о здоровом образе жизни. Формирование у детей начальных представлений о здоровом образе жизни.</p> <p>Физическая культура. Сохранение, укрепление и охрана здоровья детей; повышение умственной и физической работоспособности, предупреждение утомления.</p> <p>Обеспечение гармоничного физического развития, совершенствование умений и навыков в основных видах движений, воспитание красоты, грациозности, выразительности движений, формирование правильной осанки.</p> <p>Формирование потребности в ежедневной двигательной деятельности. Развитие инициативы, самостоятельности и творчества в двигательной активности, способности к самоконтролю, самооценке при выполнении движений. Развитие интереса к участию в подвижных и спортивных играх и физических упражнениях, активности в самостоятельной двигательной деятельности; интереса и любви к спорту.</p>
<i>Часть, формируемая участниками образовательных отношений</i>	<ol style="list-style-type: none"> 1. Способствовать освоению ребенком простейших правил народных подвижных игр. 2. Создать условия для ознакомления ребенка со спортивными упражнениями народов Среднего Урала, обогащая его двигательный опыт: ходьба на лыжах, катание на санках, скольжение по ледяным дорожкам. 3. Воспитывать потребность вступать в общение с взрослым и другими детьми при выполнении спортивных упражнений, в народных подвижных играх. 4. Создать условия для приобщения ребенка к правилам безопасного, здоровьесберегающего поведения дома, в детском саду, на улице, на водоеме, на дороге, осмотрового отношения к потенциально опасным для человека ситуациям. 5. Создать условия для активного накопления ребенком первичных представлений о строении тела человека, его основных частях, их назначении, правилах ухода за ними, умения обращаться за помощью в ситуациях, угрожающих здоровью. 6. Поддерживать собственную созидательную активность ребенка, его способность самостоятельно решать актуальные проблемы и задачи безопасного, разумного поведения в разных ситуациях. 7. Способствовать самостоятельному переносу в игру.

Содержание образовательной области направлено на достижение целей формирования у детей интереса к занятиям физической культурой, гармоничное физическое развитие, становление ценностей здорового образа жизни.

Более подробно: направления, принципы, методы физического развития, представлены в рабочей программе инструктора по физо.

Здоровьесберегающие технологии, применяемые в группе «Рябинка»

Здоровьесберегающие технологии – это технологии, направленные, на сохранение здоровья и активное формирование здорового образа жизни и здоровья воспитанников						
Медико-профилактические			Физкультурно-оздоровительные			
✓ организация мониторинга здоровья дошкольников ✓ организация и контроль питания детей ✓ физического развития дошкольников закаливание ✓ организация профилактических мероприятий ✓ организация обеспечения требований СанПиНов ✓ организация здоровьесберегающей среды			✓ развитие физических качеств, двигательной активности ✓ становление физической культуры детей ✓ дыхательная гимнастика ✓ массаж и самомассаж ✓ профилактика плоскостопия и формирования правильной осанки ✓ воспитание привычки к повседневной физической активности и заботе здоровье			
Психологическая безопасность						
Комфортная организация режимных моментов	Оптимальный двигательный режим	Правильное распределение интеллектуальных и физических нагрузок	Доброжелательный стиль общения взрослого с детьми	Целесообразность в применении приемов методов	Использование приемов релаксации в режиме дня	
Оздоровительная направленность воспитательно - образовательного процесса						
Учет гигиенических требований	Создание условий для оздоровительных режимов	Бережное отношение к нервной системе ребенка	Учет индивидуальных особенностей и интересов детей	Предоставление ребенку свободы выбора	Создание условий для самореализации	Ориентация на зону ближайшего развития

Медико-профилактические здоровьесберегающие технологии → *Физкультурно-оздоровительные здоровьесберегающие технологии*



Психологическая безопасность ← *Оздоровительная направленность воспитательно - образовательного процесса*



Виды здоровьесберегающих технологий

<i>Технологии сохранения и стимулирования здоровья</i>	<i>Технологии обучения здоровому образу жизни</i>	<i>Коррекционные технологии</i>
<ul style="list-style-type: none"> ○ стретчинг ○ ритмопластика ○ динамические паузы ○ подвижные и спортивные игры ○ релаксация ○ различные гимнастики 	<ul style="list-style-type: none"> ○ физкультурные занятия ○ проблемно-игровые ○ занятия ○ коммуникативные, валеологические игры ○ занятия и беседы из серии «Здоровье» ○ самомассаж 	<ul style="list-style-type: none"> ○ арттерапия ○ технологии мзыкального воздействия ○ сказкотерапия ○ цветотерапия ○ психогимнастика ○ фонетическая ритмика ○ сказкотерапия ○ телесно-ориентированные упражнения, игры ○ песочная терапия

В Детском саду реализуется Программа «Здоровье»

Физическое развитие включает в себя 5 направлений деятельности:

1. Физкультурно-оздоровительная работа.
2. Лечебно-профилактическая работа.
4. Коррекционная работа.
5. Просветительская работа.
6. Социальное партнерство.

Физкультурно-оздоровительная работа. Физкультурные занятия по развитию двигательной активности проводятся инструктором по физической культуре в специально оборудованном физкультурном зале. Занятия проходят по расписанию 2 раза в неделю. Третье занятие проводится на улице в виде сюжетных или подвижных игр. Конкретная модель двигательного режима в дошкольном учреждении для детей представлена в образовательной программе детского Сада №79.

В план работы инструктора физической культуры включены оздоровительные мероприятия, обеспечивающие каждому ребенку укрепление психического и физического здоровья:

- утренняя гимнастика с элементами корригирующей гимнастики;
- занятия по физической культуре;
- индивидуальная работа по развитию движений (в данную группу дети отбираются по результатам мониторинга физического развития);
- оздоровительный бег на свежем воздухе;
- недели здоровья;
- спортивные праздники, физкультурные развлечения.

Лечебно-профилактическая работа предполагает систему мероприятий, направленных на повышение устойчивости генетических механизмов защиты и приспособления организма. Нами была разработана система закаляющих мероприятий, в нее вошли:

- ежедневные прогулки – 2 раза в день;
- занятия по физической культуре;
- массажные дорожки;
- использование нетрадиционного физкультурного оборудования;
- гимнастика после сна (ежедневно);
- профилактика плоскостопия (после сна ежедневно);
- зрительная гимнастика (на занятиях);
- дыхательная гимнастика;
- полоскание полости рта соленой водой (осень, весна);
- оксолиновая мазь (в период вспышки гриппа);
- витаминизация 3-его блюда (ежедневно);
- кислородный коктейль - 1 раза в 3 месяца
- использование фитонцидов (лук, чеснок) с сентября по апрель.

При организации оздоровительной работы учитываем индивидуальные особенности ребёнка. В процессе физкультурно - оздоровительной работы используются элементы спортивных игр.

Для достижения достаточного объема двигательной активности детей используются все организованные формы занятий физическими упражнениями с широким включением подвижных игр, спортивных упражнений.

2.2. Описание вариативных форм, способов, методов и средств реализации

Программы I с учетом возрастных и индивидуальных особенностей детей, специфики их образовательных потребностей и интересов

2.2.1. Вариативные формы, способы, методы и средства реализации Программы

Формы, способы, методы и средства реализации Программы подбираются с учетом возрастных и

индивидуальных особенностей детей специфики их образовательных потребностей и интересов в разных видах детской деятельности.

В качестве адекватных форм и методов работы с детьми используются:

Виды детской деятельности	Формы организации образовательной деятельности
средний дошкольный возраст	
Социально - коммуникативное развитие	
Игровая, трудовая, коммуникативная	Игровое упражнение Индивидуальная игра Совместная с воспитателем игра Совместная со сверстниками игра (парная, в малой группе) Чтение Беседа Наблюдение Рассматривание Педагогическая ситуация Праздник Экскурсии Ситуация морального выбора Поручение Дежурство.
Познавательное развитие	
Познавательно-исследовательская	Рассматривание Наблюдение Игра-экспериментирование. Исследовательская деятельность Конструирование. Развивающая игра Экскурсии Ситуативный разговор Рассказ Интегративная деятельность Беседа Проблемная ситуация
Речевое развитие	
Коммуникативная (знакомство с книжной культурой, детской литературой)	Рассматривание Игровая ситуация Дидактическая игра Ситуация общения. Беседа (в том числе в процессе наблюдения за объектами природы, трудом взрослых). Интегративная деятельность Хороводная игра с пением Игра-драматизация Чтение Обсуждение Рассказ Игра
Художественно-эстетическое развитие	
Рисование, лепка, аппликация, конструирование, музыкальная деятельность, восприятие литературного текста, театрализованная деятельность	Рассматривание эстетически привлекательных предметов Игра Организация выставок Изготовление украшений Слушание соответствующей возрасту народной, классической, детской музыки Экспериментирование со звуками Музыкально-дидактическая игра Разучивание музыкальных игр и танцев Совместное пение
Физическое развитие	
Двигательная	Игровая беседа с элементами движений Игра Утренняя гимнастика Интегративная деятельность

	Упражнения Экспериментирование Ситуативный разговор Беседа Рассказ Чтение Проблемная ситуация
--	---

Конкретное содержание указанных образовательных областей зависит от индивидуальных особенностей детей, определяется целями и задачами программы и реализуется в различных видах деятельности (общении, игре, познавательно-исследовательской деятельности - как сквозных механизмах развития ребенка)

для детей дошкольного возраста (3 года - 8 лет)
<ul style="list-style-type: none"> • игровая, включая сюжетно-ролевую игру, игру с правилами и другие виды игры, • коммуникативная (общение и взаимодействие со взрослыми и сверстниками), • познавательно-исследовательская (исследования объектов окружающего мира и экспериментирования с ними), • восприятие художественной литературы и фольклора, • самообслуживание и элементарный бытовой труд (в помещении и на улице), • конструирование из разного материала, включая конструкторы, модули, бумагу, природный и иной материал, • изобразительная (рисование, лепка, аппликация), • музыкальная (восприятие и понимание смысла музыкальных произведений, пение, музыкально-ритмические движения, игры на детских музыкальных инструментах); • двигательная (овладение основными движениями) формы активности ребенка.

Проектирование образовательного процесса в соответствии с контингентом воспитанников, их индивидуальными особенностями, состоянием здоровья

Оптимальные условия для развития ребенка – это продуманное соотношение свободной, регламентируемой и нерегламентированной (совместная деятельность педагогов и детей и самостоятельная деятельность детей) форм деятельности ребенка. Образовательная деятельность вне организованных занятий обеспечивает максимальный учет особенностей и возможностей ребенка, его интересы и склонности.

Формы организации непосредственно-образовательной деятельности: - подгрупповые, фронтальные.

Максимально допустимый объем образовательной нагрузки соответствует санитарно - эпидемиологическим правилам и нормативам СанПиН 2.4.1.3049-13 "Санитарно-эпидемиологические требования к устройству, содержанию и организации режима работы дошкольных образовательных организаций", утвержденным постановлением Главного государственного санитарного врача Российской Федерации от 15 мая 2013 г. № 26 (зарегистрировано Министерством юстиции Российской Федерации 29 мая 2013 г., регистрационный № 28564, (с изменениями и дополнениями) Более подробно допустимый объем образовательной нагрузки раскрыт в ООП МДОУ №79

Формы организации образовательной деятельности

Формы организации	Особенности
Индивидуальная	Позволяет индивидуализировать обучение (содержание, методы, средства), однако требует от ребенка больших нервных затрат; создает эмоциональный дискомфорт; неэкономичность обучения; ограничение сотрудничества с другими детьми.
Групповая (индивидуально-коллективная)	Группа делится на подгруппы. Число занимающихся может быть разным – от 3 до 8, в зависимости от возраста и уровня развития детей. Основания для комплектации: личная симпатия, общность интересов, уровни развития. При этом педагогу, в первую очередь, важно обеспечить взаимодействие детей в процессе обучения
Фронтальная	Работа со всей группой, четкое расписание, единое содержание. При этом, содержанием ООД может быть деятельность художественного характера. Достоинствами формы являются четкая организационная структура, простое управление, возможность взаимодействия детей, экономичность обучения; недостатком – трудности в индивидуализации обучения.

Методы развития коммуникации.

Наглядные	Словесные	Практические
<input type="checkbox"/> Метод непосредственного наблюдения и его разновидности: наблюдение в природе, экскурсии. <input type="checkbox"/> Опосредованное Наблюдение (изобразительная наглядность): рассматривание игрушек и картин, рассказывание по игрушкам и картинкам.	<input type="checkbox"/> Чтение и рассказывание художественных произведений <input type="checkbox"/> Заучивание наизусть <input type="checkbox"/> Пересказ <input type="checkbox"/> Обобщающая беседа <input type="checkbox"/> Рассказывание без опоры на наглядный материал	<input type="checkbox"/> Дидактические игры <input type="checkbox"/> Игры-драматизации <input type="checkbox"/> Инсценировки <input type="checkbox"/> Дидактические упражнения <input type="checkbox"/> Пластические этюды <input type="checkbox"/> Хороводные игры

Методы, позволяющие педагогу наиболее эффективно проводить работу по ознакомлению детей с социальным миром

Методы, повышающие познавательную активность	Методы, вызывающие эмоциональную активность	Методы, способствующие взаимосвязи различных видов деятельности	Методы коррекции и уточнения детских представлений
- Элементарный анализ - Сравнение по контрасту и подобию, сходству - Группировка и классификация - Моделирование и конструирование - Ответы на вопросы детей - Приучение к самостоятельному поиску ответов на вопросы	- Воображаемая ситуация - Придумывание сказок - Игры-драматизации - Сюрпризные моменты и элементы новизны - Юмор и шутка - Сочетание разнообразных средств на одной ОД	- Прием предложения и обучения способу связи разных видов деятельности - Перспективное планирование - Перспектива, направленная на последующую деятельность - Беседа	- Повторение - Наблюдение - Экспериментирование - Создание проблемных ситуаций - Беседа

Методы эстетического воспитания.

- ☐ Метод пробуждения ярких эстетических эмоций и переживаний с целью овладения даром сопереживания.
- ☐ Метод побуждения к сопереживанию, эмоциональной отзывчивости на прекрасное в

окружающем мире.

- ☐ Метод эстетического убеждения
- ☐ Метод сенсорного насыщения (без сенсорной основы немисливо приобщение детей к художественной культуре).
- ☐ Метод эстетического выбора («убеждения красотой»), направленный на формирование эстетического вкуса.
- ☐ Метод разнообразной художественной практики.
- ☐ Метод сотворчества (с педагогом, народным мастером, художником, сверстниками).
- ☐ Метод нетривиальных (необыденных) творческих ситуаций, пробуждающих интерес к художественной деятельности.
- ☐ Метод эвристических и поисковых ситуаций.

Методы музыкального развития

- **Наглядный:** сопровождение музыкального ряда изобразительным, показ движений.
- **Словесный:** беседы о различных музыкальных жанрах.
- **Словесно-слуховой:** пение.
- **Слуховой:** слушание музыки.
- **Игровой:** музыкальные игры.
- **Практический:** разучивание песен, танцев, воспроизведение мелодий.

Методы физического развития

Наглядные	Словесные	Практические
- наглядно-зрительные приемы (показ физических упражнений, использование наглядных пособий, имитация, зрительные ориентиры); - наглядно-слуховые приемы (музыка, песни); - тактильно-мышечные приемы (непосредственная помощь воспитателя)	- объяснения, пояснения, указания; - подача команд, распоряжений, сигналов; - вопросы к детям; - образный сюжетный рассказ, беседа; - словесная инструкция.	- повторение упражнений без изменения и с изменениями; - проведение упражнений в игровой форме; - проведение упражнений в соревновательной форме

Содержание образовательной работы с детьми с применением современной педагогической технологии - метод проектов.

Цель метода проектов - направить познавательную деятельность воспитанников на определенный и запланированный результат, который получается при решении той или иной теоретически или практически значимой проблемы.

Данная цель может быть решена при совокупности воспитательно-образовательных **задач**:

1. Развивать комплексные умения и навыки: исследовательские, рефлексивные, самооценочные.
2. Развивать познавательный интерес детей через создание проблемной ситуации.
3. Формировать активную, самостоятельную и инициативную позицию детей.

Алгоритм работы над проектом

Этапы:

1. Обозначение проблемы, отвечающей потребностям детей и взрослых.
2. Определение цели проекта, прогнозирование и конкретизация будущего результата.
3. Столкновение знания и «незнания», осознание познавательной задачи.
4. Активизация способов получения информации.
5. Получение необходимой информации.
6. Обобщение полученной информации.
7. Планирование деятельности, определение средств реализации проекта.
8. Реализация проекта.
9. Обсуждение результата, хода работы.
10. Презентация результатов.
11. Совместное определение перспективы развития проекта.

Алгоритм проектной деятельности педагога и детей /Л. Морозова/, а так же алгоритм действий взрослых и детей на каждом этапе проектной деятельности более подробно представлен ООП МДОУ № 79, ч.2, п.2.2.1.

Содержание образовательной работы с детьми по реализации современной педагогической технологии детского экспериментирования.

Цель: создание условий для осуществления детского экспериментирования.

Задачи:

1. Учить детей выделять и ставить проблему, которую необходимо разрешить, предлагать возможные решения, проверять эти возможные решения практическим путем.
2. Учить детей проверять возможные решения экспериментальным путем.
3. Учить детей делать выводы, в соответствии с результатами эксперимента или опыта, обобщать и анализировать их.
4. Учить детей выделять существенные признаки и связи предметов и явлений, сопоставлять различные факты, выдвигать гипотезы и строить предположения.
5. Развивать у детей умение отбирать средства и материалы для экспериментальной деятельности.
6. Развивать у детей умение фиксировать этапы действий, действовать в соответствии с алгоритмом.

Алгоритм реализации технологии детского экспериментирования раскрыт в пособии О. В. Дыбина, Ознакомление с предметным и социальным окружением, М., Мозаика Синтез, 2015.

Содержание образовательной работы с детьми по реализации игровых педагогических технологий.

Деятельностно - игровой подход в образовательном процессе

	Направление развития ребенка	Совместная и самостоятельная деятельность	Виды игр
1.	Физическое развитие	Физическая деятельность	Подвижные игры, народные игры, игры-соревнования, элементы спортивных игр, игры – забавы.
		Художественно-речевая деятельность	Речевые (словесные) игры, пальчиковые игры.

2.	Познавательно-речевое развитие	Художественно-речевая деятельность	Речевые (словесные) игры, пальчиковые игры
		Конструктивная деятельность	Игры с конструктором, строительные игры
		Познавательно-исследовательская деятельность	Математические, логические, сенсорные, настольно-печатные, игра-экспериментирование
3.	Социально-личностное развитие	Художественно-речевая деятельность	Речевые (словесные) игры: коммуникативные игры, игры с правилами
		Познавательно-исследовательская деятельность	Логические, сенсорные, настольно-печатные игры
	Художественно-эстетическое развитие	Театрализованная деятельность	Творческие, режиссерские, театрализованные игры, игры-забавы, игры-импровизации
		Музыкально-художественная деятельность	Музыкально-ритмические игры, игры-забавы, игра на музыкальных инструментах
		Продуктивная деятельность	Сенсорные игры, игры-эксперименты с красками

Педагогическая технология Блоки «Дьенеша»

В процессе разнообразных действий с логическими блоками (разбиение, выкладывание по определенным правилам, перестроение и др.) дети овладевают различными мыслительными умениями, важными как в плане предматематической подготовки, так и с точки зрения общего интеллектуального развития. К их числу относятся умения анализа, абстрагирования, сравнения, классификации, обобщения, кодирования-декодирования, а также логические операции "не", "и", "или".

Педагогическая технология «Палочки Кюизенера»

Палочки Кюизенера как дидактическое средство в полной мере соответствуют специфике и особенностям элементарных математических представлений, формируемых у дошкольников, а также их возрастным возможностям, уровню развития детского мышления, в основном наглядно-действенного и наглядно-образного.

,

2.3. Описание образовательной деятельности по профессиональной коррекции нарушений развития детей с ограниченными возможностями здоровья, особыми образовательными потребностями

2.3.1. Особенности детей с ограниченными возможностями здоровья

К данной категории относятся дети с ограниченными возможностями здоровья (ОВЗ) и дети-инвалиды. Таких детей объединяет то, что они с трудом входят в детский коллектив, т.к. возникают трудности общения на эмоциональном и речевом уровне. Уровень развития психических процессов ниже условно возрастной нормы, познавательная активность недостаточно развита, представления об окружающем крайне ограничены. У некоторых детей наблюдается незначительное нарушение общей координации, у всех недостаточно развита мелкая моторика рук. Игровая деятельность часто отличается простотой. Основным содержанием игры являются действия с игрушками. Продолжительность игры небольшая. Преобладает одиночная игра. Как правило, навыки самообслуживания недостаточно сформированы. Для данных детей (детей с ОВЗ,

детей-инвалидов) разрабатывается коррекционно-развивающая программа сопровождения. Дети проходят комплексное обследование и получают соответствующую медицинскую и психолого-педагогическую помощь.

2.3.2. Образовательная деятельность по коррекционно-развивающей работе с детьми с ограниченными возможностями здоровья, выявление особых образовательных потребностей детей с ОВЗ более подробно представлена в ООП МДОУ № 79, ч.2, п.2.3.2.

Деятельность воспитателя

Основная цель: Обеспечение эмоционального благополучия ребенка

Обеспечение эмоционального благополучия ребенка достигается за счет уважения к его индивидуальности, чуткости к его эмоциональному состоянию, поддержки его чувства собственного достоинства.

В дошкольном учреждении педагоги должны создать атмосферу принятия, в которой каждый ребенок чувствует, что его ценят и принимают таким, какой он есть; могут выслушать его и понять.

Для обеспечения в группе эмоционального благополучия педагог должен:

- ☐ общаться с детьми доброжелательно, без обвинений и угроз;
- ☐ внимательно выслушивать детей, показывать, что понимает их чувства, помогать делиться своими переживаниями и мыслями;
- ☐ помогать детям обнаружить конструктивные варианты поведения;
- ☐ создавать ситуации, в которых дети при помощи разных культурных средств (игра, рисунок, движение и т. д.) могут выразить свое отношение к личностно-значимым для них событиям и явлениям, в том числе происходящим в детском саду;
- ☐ обеспечивать в течение дня чередование ситуаций, в которых дети играют вместе и могут при желании побыть в одиночестве или в небольшой группе детей.
- ☐ организует проведение специально – организованных занятий по всем направлениям развития воспитанников, совместную и самостоятельную деятельность детей;
- ☐ организует работу по воспитанию культурно-гигиенических навыков, развитию мелкой моторики рук через ручной труд и конструирование, развитию общей моторики через подвижные игры и игровые упражнения;
- ☐ организует реализацию рекомендаций специалистов при осуществлении индивидуальной работы с детьми;
- ☐ активно использует в работе с детьми здоровьесберегающие технологии;
- ☐ консультирует родителей о формировании культурно-гигиенических навыков, об индивидуальных особенностях детей, уровне развития мелкой моторики;
- ☐ совместно с педагогом – психологом участвует в развитии психических процессов.

2.4. Особенности образовательной деятельности разных видов и культурных практик.

Развитие ребёнка в образовательном процессе детского сада осуществляется целостно в процессе всей его жизнедеятельности.

Решение программных задач осуществляется в разных формах:

- ☐ специально организованной образовательной деятельности;
- ☐ образовательной деятельности, осуществляемой в режимных моментах;
- ☐ в самостоятельной деятельности детей.

Основной формой организации образовательного процесса является образовательная ситуация - форма совместной деятельности педагога и детей, которая планируется и целенаправленно организуется педагогом с целью решения определённых задач развития, воспитания и обучения. Особенностью такого рода организованной образовательной деятельности является обязательное

получение образовательного результата (рассказа, рисунка, поделки, нового знания или переживания и т.п.)

Главные задачи образовательных ситуаций - формирование у детей новых умений в разных видах деятельности и представлений, обобщение знаний по теме, развитие способности рассуждать и делать выводы.

В процессе непосредственно организованной образовательной деятельности воспитатель создаёт разнообразные образовательные ситуации, побуждающие детей применять свои знания и умения, активно искать новые пути решения возникшей в ситуации задачи, проявлять эмоциональную отзывчивость и творчество. Активно используются игровые приёмы, разнообразные виды наглядности. Участие в решении образовательных ситуаций подготавливает детей к школьному обучению.

Образовательные ситуации включаются и в образовательную деятельность в режимных моментах. Они направлены на закрепление имеющихся у детей знаний и умений, их применение в новых условиях, проявление ребёнком активности, самостоятельности и творчества. Создание образовательных ситуаций помогает педагогу развить детскую инициативу, через постановку перед детьми проблемы, требующей самостоятельного решения, через привлечение внимания детей к материалам для экспериментирования, для продуктивного творчества.

Непосредственно образовательная деятельность основана на организации педагогом видов деятельности, заданных ФГОС ДО.

Игровая деятельность является ведущей деятельностью ребёнка дошкольного возраста. В организованной образовательной деятельности она выступает как основа для интеграции всех других видов деятельности.

Игровая деятельность представлена в образовательном процессе в разнообразных формах – это дидактические, развивающие, подвижные игры, игры – путешествия, игровые проблемные ситуации, инсценировки, игры – этюды и т.д.

При этом обогащение игрового опыта творческих игр детей тесно связано с содержанием непосредственно организованной образовательной деятельности.

Организация сюжетно – ролевых, режиссёрских, театрализованных игр, драматизаций осуществляется преимущественно в утренний отрезок времени и во второй половине дня.

Коммуникативная деятельность занимает отдельное место в сетке непосредственно организованной образовательной деятельности, но при этом включается во все виды детской деятельности.

Познавательно – исследовательская деятельность включает в себя широкое познание детьми объектов живой и неживой природы, предметного и социального мира, освоение средств и форм познания.

Восприятие художественной литературы и фольклора организуется как процесс слушания детьми произведений литературы, направленный на развитие читательских интересов детей, развитие способности восприятия литературного текста и общения по поводу прочитанного. Чтение организуется воспитателем как непосредственно чтение (или рассказывание) вслух, и как прослушивание аудиозаписи.

Конструирование и изобразительная деятельность детей представлена разными видами художественно – творческой деятельности. Художественное восприятие произведений искусства обогащает личный опыт дошкольника, обеспечивает интеграцию между познавательно – исследовательской, коммуникативной и продуктивной видами деятельности.

Музыкальная деятельность организуется в процессе музыкальных занятий, которые проводятся музыкальным руководителем в музыкальном зале. Двигательная деятельность организуется в процессе занятий физической культурой, проведение которых соответствует действующим требованиям СанПиН.

В образовательной деятельности, осуществляемой в ходе режимных моментов воспитатель, по мере необходимости, создаёт дополнительно развивающие проблемно – игровые и практические ситуации, побуждающие детей применить имеющийся опыт, проявить инициативу, активность для самостоятельного решения возникшей задачи.

Образовательная деятельность в режимных моментах включает в себя: наблюдения, индивидуальные игры и игры с небольшими подгруппами детей (дидактические, развивающие,

сюжетные, музыкальные, подвижные и пр.), создание практических, игровых, проблемных ситуаций и ситуаций общения, трудовые поручения, беседы и разговоры с детьми по интересам, рассматривание картинок, иллюстраций, просмотр видеоматериалов разнообразного содержания, индивидуальную работу с детьми в соответствии с задачами разных образовательных областей, двигательную деятельность различной активности, работу по воспитанию культурно – гигиенических навыков и культуры здоровья, экспериментирование, свободное общение воспитателя с детьми.

Культурные практики

Во второй половине дня, в средней группе, организуются разнообразные культурные практики, ориентированные на проявление детьми самостоятельности и творчества в разных видах деятельности. Воспитателем создаётся атмосфера свободы выбора, творческого обмена и самовыражения, сотрудничества взрослого и детей. Организация культурных практик носит преимущественно подгрупповой характер.

Совместная игра воспитателя и детей (сюжетно-ролевая, режиссерская, игра драматизация, строительно-конструктивные игры) направлена на обогащение содержания творческих игр, освоение детьми игровых умений, необходимых для организации самостоятельной игры.

Ситуации общения и накопления положительного социально- эмоционального опыта носят проблемный характер и включают в себе жизненную проблему близкую детям, в разрешении которой они принимают непосредственное участие. Такие ситуации могут быть реально-практического характера (оказание помощи малышам, старшим), условно-вербального характера (на основе жизненных сюжетов или сюжетов литературных произведений) и имитационно-игровыми.

Ситуации могут планироваться воспитателем заранее, а могут возникать в ответ на события, которые происходят в группе, способствовать разрешению возникающих проблем.

Творческая деятельность, предполагает использование и применение детьми знаний и умений по художественному творчеству, организацию восприятия музыкальных и литературных произведений и свободное общение воспитателя и детей на литературном, художественном или музыкальном материале.

Система игр и заданий. Сюда относятся развивающие игры, логические упражнения, занимательные задачи.

Досуги и развлечения.

Коллективная и индивидуальная трудовая деятельность носит общественно полезный характер и организуется как хозяйственно-бытовой труд и труд в природе.

Модель организации совместной образовательной деятельности разных видов и культурных практик в режимных моментах

Циклограмма организации образовательной деятельности в режимных моментах 2016-2017 учебный год

период проведения	16.10-16.25	16.30-16.45	17.05-17.25
понедельник	«Здоровье» / «Труд»	Творческая мастерская (рисование, лепка, художественный труд по интересам)	«Сюжетно-ролевые игры и игровые ситуации»
вторник	«Безопасность» I н. «Бережем свое здоровье» II н. «Безопасный отдых на природе» III н. «Безопасность на дорогах» IV н. «Безопасность собственной жизнедеятельности»	Трудовые поручения (общий и совместный труд)	«Театрализованные игры»
среда	«Сенсорное развитие» / «Развитие познавательно-исследовательской и продуктивной (конструктивной) деятельности»	Индивидуальные игры с детьми (сюжетно-ролевая, режиссёрская, игра-драматизация, строительно-конструктивные игры)	Реализация групповых проектов

четверг	Приобщение к общепринятым нормам и правилам взаимоотношения со сверстниками и взрослыми. Формирование гендерной, семейной, принадлежности, патриотических чувств.	Развлечение	«Сюжетно-ролевые игры и игровые ситуации»
пятница	Реализация проекта «Мы живём на Урале»	Опыты, эксперименты, наблюдения (в том числе экологической направленности)	«Театрализованные игры»

ЕЖЕДНЕВНО:

8.40-8.50 - Комплекс игр и упражнений, направленных на развитие речи «Говорушка»

15.00-15.15- Комплекс игр и упражнений физкультурно-оздоровительной направленности «Растём здоровыми»

Беседы и разговоры с детьми по их интересам

Подвижные игры

Наблюдения за природой (на прогулке)

(Перед обедом) Чтение литературных произведений

Самообслуживание

Трудовые поручения (индивидуально и по подгруппам)

Важно отметить, что на самостоятельную деятельность детей (игры, подготовка к образовательной деятельности, личная гигиена) в режиме дня должно отводиться не менее 3—4-х часов.

Модель самостоятельной деятельности детей в режимных моментах

Режимные моменты	Распределение времени в течение дня
Игры, общение, деятельность по интересам во время утреннего приёма	от 10 – 50 минут
Самостоятельные игры в 1-ой половине дня (до НОД)	15 минут
Подготовка к прогулке, самостоятельная деятельность на прогулке	от 60 минут до 1 часа 30 минут
Самостоятельные игры, досуги, общение и деятельность по интересам во 2-ой половине дня	30 минут
Подготовка к прогулке, самостоятельная деятельность на прогулке (2-половина дня)	от 40 минут
Игры перед уходом домой	от 15 – 50 минут

Проектирование образовательного процесса в средней группе «Мотылек», в соответствии с контингентом воспитанников, их индивидуальными и возрастными особенностями, состоянием здоровья.

В течение дня в группе, предусмотрен определенный баланс различных видов деятельности:

Возраст детей	Регламентируемая деятельность (НОД)	Нерегламентированная деятельность, час	
		совместная деятельность	самостоятельная деятельность
3-4 года	2 по 15 мин.	7,5-8 часов	3- 4 часа

2.5. Способы и направления поддержки детской инициативы.

Детская инициатива проявляется в свободной самостоятельной деятельности детей по выбору и

интересам. Самостоятельная деятельность детей протекает в основном в утренний отрезок времени и во второй половине дня.

Все виды деятельности детей осуществляются в **форме самостоятельной инициативной деятельности**:

- самостоятельные сюжетно – ролевые, режиссёрские и театрализованные игры;
- развивающие и логические игры;
- музыкальные игры и импровизации;
- речевые игры, игры с буквами, звуками и слогами;
- самостоятельная деятельность в различных уголках группы по выбору детей;
- самостоятельные опыты и эксперименты и др.

В развитии детской инициативы и самостоятельности соблюдается **ряд требований**:

- развивать активный интерес детей к окружающему миру, стремление к получению новых знаний и умений;
- создавать разнообразные условия и ситуации, побуждающие детей к активному применению знаний, умений, способов деятельности в личном опыте;
- постоянно расширять область задач, которые дети решают самостоятельно. Постепенно выдвигать перед детьми более сложные задачи, требующие сообразительности, творчества, поиска новых подходов, поощрять детскую инициативу;
- тренировать волю детей, поддерживать желание преодолевать трудности, доводить начатое до конца;
- ориентировать дошкольников на получение хорошего результата.

Способы поддержки детской инициативы в освоении образовательной области «Социально-коммуникативное развитие»

<i>Средний дошкольный возраст</i>
<i>Приоритетная сфера инициативы – продуктивная деятельность</i> <ul style="list-style-type: none">- создавать условия для реализации собственных планов и замыслов каждого ребенка;- рассказывать детям об их реальных, а также возможных в будущем достижениях;- отмечать и публично поддерживать любые успехи детей;- всемерно поощрять самостоятельность детей и расширять ее сферу;- помогать ребенку найти способ реализации собственных поставленных целей;- поддерживать стремление научиться делать что-то и радостное ощущение возрастающей умелости;- в ходе образовательной деятельности и в повседневной жизни терпимо относиться к затруднениям ребенка, позволять ему действовать в своем темпе;- не критиковать результаты деятельности детей, а также их самих. Использовать в роли носителей критики ТОЛЬКО игровые персонажи, для которых создавались эти продукты; ограничить критику исключительно результатами продуктивной деятельности;- учитывать индивидуальные особенности детей, стремиться найти подход к застенчивым, нерешительным, конфликтным, непопулярным детям;- уважать и ценить каждого ребенка независимо от его достижений, достоинств и недостатков;- создавать в группе положительный психологический микроклимат, в равной мере проявляя любовь и заботу ко всем детям: выражать радость при встрече, использовать ласку и теплое слово для выражения своего отношения к ребенку, проявлять деликатность и тактичность.

Способы поддержки детской инициативы в освоении образовательной области «Познавательное развитие»

<i>Средний дошкольный возраст</i>
<ul style="list-style-type: none">- использовать в работе с детьми формы и методы, побуждающие детей к различной степени активности;- проводить индивидуальные беседы познавательной направленности

Способы поддержки детской инициативы в освоении образовательной области «Художественно-эстетическое развитие»

<i>Средний дошкольный возраст</i>
- всегда предоставлять детям возможности для реализации их замысла

Способы поддержки детской инициативы в освоении образовательной области «Речевое развитие»

<i>Средний дошкольный возраст</i>
- использовать в работе с детьми формы и методы, побуждающие детей к различной степени речевой активности;
- проводить индивидуальную работу с детьми речевой направленности

Способы поддержки детской инициативы в освоении образовательной области «Физическое развитие»

<i>Средний дошкольный возраст</i>
- использовать в работе с детьми формы и методы, побуждающие детей к различной степени двигательной активности;
- проводить индивидуальную работу в усвоении основных видов движений;
- создавать условия для приобщения к здоровому образу жизни (воспитание культурно-гигиенических навыков).

2.6. Особенности взаимодействия педагогов гр «Рябинка» с семьями воспитанников.

Основная цель: обеспечение психолого-педагогической поддержки семьи и повышения компетентности родителей (законных представителей) в вопросах развития и образования, охраны и укрепления здоровья детей.

Направления работы:

1. Психолого-педагогическая поддержка семьи, имеющей ребенка с ограниченными возможностями в здоровье.
2. Повышение компетентности родителей в вопросах воспитания и развития детей.
3. Непосредственное включение родителей в образовательный процесс.
4. Включение родителей в процесс управления системой Детского сада.

Взаимодействие с семьей осуществляется на основе информации о контингенте родителей воспитанников Детского сада, жизненной ситуации:

- полные/ неполные;
- многодетные;
- приемные/ опекун;
- образование;
- место работы и т.д

Основные цели и задачи

Важнейшим условием обеспечения целостного развития личности ребенка является развитие конструктивного взаимодействия с семьей.

Ведущая цель — создание необходимых условий для формирования ответственных взаимоотношений с семьями воспитанников и развития компетентности родителей (способности

разрешать разные типы социально-педагогических ситуаций, связанных с воспитанием ребенка); обеспечение права родителей на уважение и понимание, на участие в жизни детского сада.

Родителям и воспитателям необходимо преодолеть субординацию, монологизм в отношениях друг с другом, отказаться от привычки критиковать друг друга, научиться видеть друг в друге не средство решения своих проблем, а полноправных партнеров, сотрудников.

Основные направления и формы работы с семьей

Направления	Формы работы
Взаимопознание и взаимоинформирование	<ul style="list-style-type: none"> ○ <i>социально-педагогическая диагностика</i> с использованием бесед, анкетирования, сочинений, ○ <i>посещение педагогами семей воспитанников</i>, ○ <i>организация дней открытых дверей в детском саду</i>, ○ <i>собрания-встречи</i>, ориентированные на знакомство с достижениями и трудностями воспитывающих детей сторон. ○ <i>методы, вызывающие у родителей позитивные эмоции</i>, ориентированные на развитие доверительных отношений с педагогами («Выбери дистанцию», «Ассоциативный ряд», «Язык фотографий», «Разговор без умолку» и др.) ○ <i>информирование о разнообразных фактах из жизни детей в детском саду и семье</i>, о состоянии каждого ребенка (его самочувствии, настроении), о развитии детско-взрослых (в том числе детско-родительских) отношений <ul style="list-style-type: none"> - при непосредственном общении (в ходе бесед, консультаций, на собраниях, конференциях) - опосредованно, при получении информации из различных источников: стендов, газет, журналов (рукописных, электронных), семейных календарей, разнообразных буклетов, интернет-сайтов (детского сада, органов управления образованием), а также переписки (в том числе электронной).
Стенды.	<ul style="list-style-type: none"> ○ <i>стратегическая (многолетняя) информация</i>: сведения о целях и задачах развития детского сада на дальнюю и среднюю перспективы, о реализуемой образовательной программе, об инновационных проектах дошкольного учреждения, а также о дополнительных образовательных услугах. ○ <i>тактическая (годовая) и оперативная информация</i>: сведения о педагогах и графиках их работы, о режиме дня, о задачах и содержании воспитательно-образовательной работы в группе на год. ○ <i>оперативная стендовая информация</i>: сведения об ожидаемых или уже прошедших событиях в группе (детском саду, районе): акциях, конкурсах, репетициях, выставках, встречах, совместных проектах, экскурсиях выходного дня и т. д. Поскольку данный вид информации быстро устаревает, ее необходимо постоянно обновлять
Непрерывное образование воспитывающих взрослых - обогащение	<p>Основными формами просвещения могут выступать: конференции (в том числе и онлайн-конференции), родительские собрания (общие детсадовские, районные, городские, областные), родительские и педагогические чтения. Программы родительского образования важно разрабатывать и реализовывать исходя из <i>следующих принципов</i>:</p>

<p>знаний, установок и умений, необходимых для ухода за детьми и их воспитания, гармонизации семейных отношений; выполнения родительских ролей в семье и обществе.</p>	<ul style="list-style-type: none"> • целенаправленности — ориентации на цели и приоритетные задачи образования родителей; • адресности — учета образовательных потребностей родителей; • доступности — учета возможностей родителей освоить предусмотренный программой учебный материал; • индивидуализации — преобразования содержания, методов обучения и темпов освоения программы в зависимости от реального уровня знаний и умений родителей; • участия заинтересованных сторон (педагогов и родителей) в инициировании, обсуждении и принятии решений, касающихся содержания образовательных программ и его корректировки. <p>Основные формы обучения родителей: лекции, семинары, мастер-классы, тренинги, проекты, игры.</p> <ul style="list-style-type: none"> ○ Мастер-классы- презентации специалистом своего профессионального мастерства, с целью привлечения внимания родителей к актуальным проблемам воспитания детей и средствам их решения. Мастер-класс может быть организован сотрудниками детского сада, родителями, приглашенными специалистами (художником, режиссером, экологом и др.). ○ Тренинг — это совокупность психотерапевтических, психокоррекционных и обучающих методов, направленных на развитие навыков самопознания и саморегуляции, обучения и межперсонального взаимодействия, коммуникативных и профессиональных умений. В процессе тренинга родители активно вовлекаются в специально разработанные педагогом-психологом ситуации, позволяющие осознавать свои личностные ресурсы. Тренинги может проводить как психолог детского сада, так и приглашенный специалист.
<p>Совместная деятельность педагогов, родителей, детей</p>	<ul style="list-style-type: none"> ○ Семейные студии — это своего рода мастерские, объединяющие семьи воспитанников для занятий творчеством в сопровождении педагогов. Творческое взаимодействие педагога, детей и родителей в студии может быть разнообразным по форме: совместные специально-организованные занятия; мастер-классы для родителей по рисунку, рукоделию (по выбору родителей, посещение музеев, выставок и др. ○ Семейные праздники. Семейный праздник в детском саду — это особый день, объединяющий педагогов и семьи воспитанников по случаю какого-либо события. Таким особым днем может стать День матери, День отца, Новый год, День Победы, Международный День семьи (15 мая), Всероссийский День семьи, любви и верности (8 июля). ○ Семейный театр. Семейный театр в детском саду как творческое объединение нескольких семей и педагогов (воспитателей, музыкального руководителя и руководителя театральной студии детского сада). ○ Проектная деятельность. Проекты меняют роль воспитывающих взрослых в управлении детским садом, в развитии партнерских отношений, помогают им научиться работать в «команде», овладеть способами коллективной мыслительной деятельности; освоить алгоритм создания проекта, отталкиваясь от потребностей ребенка; достичь позитивной открытости по отношению к коллегам, воспитанникам и родителям, к своей личности;

	<p>объединить усилия педагогов, родителей и детей с целью реализации проекта.</p> <ul style="list-style-type: none"> ○ Семейный календарь - может помочь родителям научиться планировать свою деятельность и находить время для взаимодействия и общения с ребенком. <p>Семейный календарь может состоять из двух взаимосвязанных, взаимопроникающих частей: одна — сопровождающая инвариантная, предлагаемая детским садом для всех семей воспитанников; вторая — вариативная, проектируемая каждой семьей в логике своих потребностей и традиций.</p> <ul style="list-style-type: none"> - Сопровождающая инвариантная часть календаря, разрабатываемая педагогами с учетом воспитательно-образовательной работы в детском саду, может включать следующие сведения: о сезоне, а также о сезонных народных праздниках и рекомендации по их проведению в семье с учетом возраста детей; о всемирных, всероссийских государственных, областных, городских, районных праздниках и рекомендации по их проведению в семье с учетом возраста детей; о профессиональных праздниках, отмечаемых в семье, и рекомендации по организации с детьми бесед о профессиях; о мероприятиях, проводимых для семей воспитанников в детском саду (консультациях, заседаниях клуба и пр.); о репертуаре театров и рекомендации о проведении «дня театра» в семье; о музеях города и об организуемых выставках, рекомендации по проведению «дня музея» в семье; о концертах и рекомендации по их посещению вместе с ребенком; афоризмы о воспитании; рекомендации по организации разнообразной деятельности в семье — семейного чтения, семейных прогулок на природу, экскурсий в музей, на выставки, к достопримечательностям (погружение в историю и культуру района, города, села), художественной деятельности и т. п. - Вторая, вариативная часть, планируемая семьей, может содержать следующие сведения: о семейных праздниках — днях рождения членов семьи, родных (именины), друзей семьи (в том числе друзей ребенка), а также о днях памяти в семье; о семейных прогулках, поездках и др.; о семейном отдыхе (отпуск родителей); о достижениях ребенка.
Пособия для занятий с ребенком дома	<p>Педагоги могут поддерживать образовательную деятельность, проводимую в рамках ДОУ, домашними занятиями, рекомендуя родителям соответствующие пособия из серии «Школа Семи Гномов». На информационной доске для родителей воспитатели могут указывать те разделы пособий, которые следует использовать для занятий на текущей неделе дома. Пособия «Школы Семи Гномов» способствуют развитию совместного общения взрослого и ребенка, стимулируют понимание родителями своих детей. Родительская страничка, представленная в каждом пособии, способствует повышению педагогической образованности родителей.</p>

Система взаимодействия педагогов с семьями детей

Ведущая цель — создание необходимых условий для формирования ответственных взаимоотношений с семьями воспитанников и развития компетентности родителей (способности разрешать разные типы социально-педагогических ситуаций, связанных с воспитанием ребенка); обеспечение права родителей на уважение и понимание, на участие в жизни детского сада.			
Направления			
<i>1. Психолого-педагогическая поддержка семьи, имеющей ребенка с ограниченными возможностями в здоровье.</i>	<i>2. Повышение компетентности родителей в вопросах воспитания и развития детей, коррекции развития ребенка</i>	<i>3. Непосредственное включение родителей в образовательный процесс</i>	<i>4. Включение родителей в процесс управления системой Детского сада.</i>
формы работы			
1. Взаимопознание и взаимoinформирование: <ul style="list-style-type: none"> ○ социально-педагогическая диагностика ○ посещение педагогами семей воспитанников, ○ организация дней открытых дверей в детском саду, ○ собрания-встречи, ○ методы, вызывающие у родителей позитивные эмоции, ○ информирование о разнообразных фактах из жизни детей в детском саду и семье, 2. Стенды, сайт <ul style="list-style-type: none"> ○ стратегическая (многолетняя) информация: ○ тактическая (годовая) ○ оперативная стендовая информация: сведения об ожидаемых или уже прошедших событиях в группе 	1. Непрерывное образование воспитывающих взрослых: <ul style="list-style-type: none"> ○ конференции (в том числе и онлайн-конференции), ○ родительские собрания (общие детсадовские, районные, городские, областные), ○ родительские и педагогические чтения 2. Мастер-классы 3. Тренинги 4. Образовательная деятельность в присутствии родителей	1. Совместная деятельность педагогов, родителей, детей: <ul style="list-style-type: none"> ○ Семейные студии ○ Семейные праздники. ○ Семейный театр. ○ Проектная деятельность. ○ Семейный календарь 2. Пособия для занятий с ребенком дома	<ul style="list-style-type: none"> ○ Работа родительских комитетов ○ Совет Детского сада ○ Попечительский совет

**План работы с родителями
на 2016– 2017 учебный год**

<i>Направление работы</i>	<i>Формы работы</i>	<i>Участники мероприятия</i>	<i>Дата</i>
Информационно – аналитическое направление	1. Анкетирование «Ваши ожидания»	родители группы воспитатели	сентябрь
	2. Анкета «Какие мы, родители?»	родители группы воспитатели	ноябрь
	3. Анкета «Удовлетворенность уровнем воспитательно-образовательной работы в ДОУ»	родители группы воспитатели	май
Познавательное направление	Тренинг «Психологическая готовность родителей к переходу ребенка в младшую группу»	родители группы воспитатели	сентябрь
	Консультации «Понимаем ли мы друг друга?»	педагог – психолог родители группы	сентябрь
	Общее родительское собрание	Зав.МДОУ №79 Родители групп	октябрь
	Консультации для родителей «Жестокое обращение с детьми: что это такое?»	родители группы воспитатели	октябрь
	Семинар-практикум для родителей «Развитие мелкой моторики»	муз.работник родители группы	ноябрь
	Консультация по программе «Сообщество»	родители группы воспитатели	ноябрь
	Семинар-практикум «Здоровье без лекарств»	ст.мед.сестра ДОУ родители группы	декабрь
	Семинар «Смехотерапия, что это?»	родители группы воспитатели	январь
	Консультация «Музыкатерапия»	Муз.работник Родители группы	февраль
	Семинар-практикум «Сотворим сказку»	родители группы воспитатели	март
	Консультация «Сказкотерапия для решения проблем»	Педагог-психолог Родители группы	март
	Родительское собрание для родителей	родители группы воспитатели	апрель
Наглядно – информационное	Стеновая информация «Права детей», «Питание», «Режим дня», «Расписание НОД», «Возрастные особенности детей 3-4		сентябрь

	направление	лет»	Родители группы и воспитатели	
		Стеновая информация «Игры дома»		октябрь
		«Правила безопасного поведения на улице» Стеновая информация «Вежливые слова»		ноябрь
		Стеновая информация «Новый год – семейный праздник»		декабрь
		Стеновая информация «Какие игрушки нужны детям»		январь
		Стеновая информация «Пальчиковая гимнастика»		февраль
		Стеновая информация «Спички – детям не игрушки»		март
		Стеновая информация «Наказание – не метод воспитания»		апрель
		Стеновая информация «Времена года»		Сентябрь-май
	Досуговое направление	Стенгазета «Как мы провели лето!»	Родители, воспитатели, дети	сентябрь
		Выставка совместного творчества «Осенний калейдоскоп»	родители, дети, воспитатели	октябрь
		Развлечение «Осень, осень, в гости просим»	дети, воспитатели родители, муз.рук	ноябрь
		Конкурс газет «Новогоднее приключение» Конкурс снежных поделок «В гостях у Снежной королевы» Новогодние утренники	физ.рук. родители, дети, муз.рук.	декабрь
		Спортивный праздник «Наши защитники»	родители, дети, педагоги, физ.рук.	февраль
		Праздник «8 марта»	родители, дети, педагоги, муз.рук.	март
		Спортивный праздник «Спорт-это здоровье, сила, радость, смех»	родители, дети, педагоги, физ.рук.	апрель
		Концерт «Весна шагает по дворам»	дети, воспитатели родители, муз.рук	май

○

2.7. Иные характеристики содержания программ ср.гр «Рябинка», наиболее существенные для её реализации.

2.7.1. Ведущие виды деятельности для детей дошкольного возраста

- для детей гр «Рябинка» (3 года – 8 лет) – ряд видов деятельности, таких как игровая, коммуникативная (общение и взаимодействие со взрослыми и сверстниками), познавательно-исследовательская (исследования объектов окружающего мира и экспериментирования с ними), восприятие художественной литературы и фольклора, самообслуживание и элементарный бытовой труд (в помещении и на улице), конструирование из разного материала (конструкторов, модулей, бумаги, природного и иного материала), изобразительная (рисование, лепка, аппликация), музыкальная (восприятие и понимание смысла музыкальных произведений, пение, музыкально-ритмические движения, игра на музыкальных инструментах) и двигательная (овладение основными движениями).

Ведущим видом деятельности ребёнка-дошкольника является игра. Она удовлетворяет его основные потребности; в недрах игры зарождаются и развиваются другие виды деятельности; игра в наибольшей степени способствует психическому развитию ребёнка. При организации воспитательно-образовательного процесса в ДОУ используются все виды игр.

Формы организации детской деятельности:

<i>Образовательные области</i>	<i>Виды детской деятельности</i>	<i>Формы организации образовательной деятельности</i>
Социально-коммуникативное развитие	Игровая, трудовая, коммуникативная	Игры с правилами, творческие игры, беседы, досуги, праздники и развлечения, игровые проблемные ситуации. Индивидуальные и коллективные поручения, дежурства и коллективный труд викторины, реализация проектов и др.
Познавательное развитие	Познавательно-исследовательская	Наблюдения, экскурсии, эксперименты, решение проблемных ситуаций, беседы, викторины, реализация проектов и др.
Речевое развитие	Коммуникативная, восприятие художественной литературы	Беседы, игровые проблемные ситуации, викторины, творческие, дидактические и подвижные игры и др.
Художественно-эстетическое развитие	Рисование, лепка, аппликация, конструирование, музыкальная деятельность	Реализация проектов. Слушание, импровизация, исполнение, музыкально-дидактические, подвижные игры, досуги, праздники и развлечения и др.
Физическое развитие	Двигательная	Подвижные игры, спортивные игры и упражнения, эстафеты, физкультурные занятия, гимнастика, физкультминутки, игры-имитации, физкультурные досуги и праздники, дни здоровья, прогулки, реализация проектов.

Решение образовательных задач осуществляется через непосредственно образовательную деятельность с детьми, предусматривающую организацию различных видов детской деятельности (двигательной, познавательно-исследовательской, коммуникативной, продуктивной, музыкально-художественной), а также в процессе совместной деятельности педагога и детей и во время проведения режимных моментов (расширение кругозора, пополнение и активизация словарного запаса, формирование культуры речи, приобщение детей к народному фольклору, наблюдение за живыми и неживыми объектами и т.п.)

Содержание Программы обеспечивает развитие личности, мотивации и способностей детей в различных видах деятельности и охватывает следующие структурные единицы, представляющие определенные направления развития и образования детей (далее - образовательные области):

- социально-коммуникативное развитие;
- познавательное развитие;
- речевое развитие;
- художественно-эстетическое развитие;
- физическое развитие.

Конкретное содержание образовательных областей может реализовываться в различных видах деятельности – как сквозных механизмах развития ребенка (ФГОС ДО п.2.7.).

Зарождение процессуальной игры с предметными игровыми действиями

Игра как ведущая деятельность детей дошкольного возраста

характеристика сюжетной самостоятельной игры	предпосылки сюжетно - ролевой игры
<ul style="list-style-type: none"> • Основа сюжетно-ролевой игры – мнимая или воображаемая ситуация • Характерная черта – самостоятельность детей • Через игру ребёнок воплощает свои взгляды, представления • Дети отражают отношение к тому событию, которое они разыгрывают 	<ul style="list-style-type: none"> • Первый этап – ознакомительная игра Взрослый организует предметно- игровую деятельность ребенка, используя разнообразные игрушки и предметы • Второй этап – отобразительная игра Действия ребёнка направлены на выявление специфических свойств на достижение с его помощью определённого эффекта • Третий этап – сюжетно-отобразительная игра Дети активно отображают впечатления, полученные в повседневной жизни

Формирование взаимоотношений в сюжетно - ролевой игре (по А. П. Усова)

<ul style="list-style-type: none"> ○ Уровень неорганизованного ведёт к разрушению игр других детей • Уровень одиночных котором ребёнок не вступает во взаимодействие с другими и не мешает им играть • Уровень игр рядом, когда дети могут играть вместе, но каждый действует в соответствии со своей игровой целью • Уровень кратковременного котором ребёнок на какое-то время подчиняет свои действия общему замыслу • Уровень длительного общения, на котором наступает взаимодействие на основе интереса к содержанию игры
--

- Уровень постоянного основе общих интересов, избирательных симпатий

Компоненты сюжетно - ролевой игры

Сюжет игры	Содержание игры	Роль
Сфера действительности, которая воспроизводится детьми, отражение определённых действий, событий из жизни и деятельности окружающих	То, что воспроизводится ребёнком в качестве центрального и характерного момента деятельности и отношений между взрослыми в их бытовой, трудовой и общественной деятельности	Игровая позиция, в которой ребёнок отождествляет себя с каким-либо персонажем сюжета и действует в соответствии с представлениями о данном персонаже
Сюжетная самостоятельная игра как деятельность предъявляет к ребёнку ряд требований, способствующих формированию психических новообразований:		
<ul style="list-style-type: none"> • воображаемом плане способствует развитию символической функции мышления • Наличие воображаемой ситуации способствует формированию плана представлений 	<ul style="list-style-type: none"> • Игра направлена на воспроизведение человеческих взаимоотношений, следовательно, она способствует ребенка способности определенным образом в них ориентироваться 	<ul style="list-style-type: none"> • Необходимость согласовывать игровые действия способствует формированию реальных взаимоотношений между играющими детьми

2.7.2 Взаимодействие с Образовательными учреждениями микрорайона. Обеспечение преемственности

Процесс социализации личности ребенка осуществляется в тесном контакте с институтами.

Детский сад №79 расположен в Красногорском районе г. Каменска-Уральского. Детский сад сотрудничает: СОШ № 35. Детская поликлиника №1, Областная и городская ПМПК, Центр «Росток».

С этими договоры о сотрудничестве. В Плане совместной работы раскрыты разделы: работа с педагогами, совместная работа с детьми и родителями.

Также налажены связи с другими организациями и учреждениями:

- 63 ОФПС ГУ МЧС России
- Каменск-Уральским ВДПО;
- ГИБДД при УВД г. Каменск-Уральский
- Каменск-Уральский театр драмы «Драма номер три»

Коллектив нашего детского сада строит связи с социумом на основе следующих принципов:

1. учета запросов общественности,
2. принятия политики детского сада социумом,
3. сохранения имиджа учреждения в обществе,

Основные принципы социокультурного развития:

1. гуманистический;
2. обусловленности возрастным закономерностям развития ребенка;
3. многогранности (через различные грани культуры- природы, человека, жанров искусства);
4. концентричности (обогащение, наращивание ценностей и способов познания);
5. диалогичности;
6. интеграции;
7. индивидуализации, дифференциации.

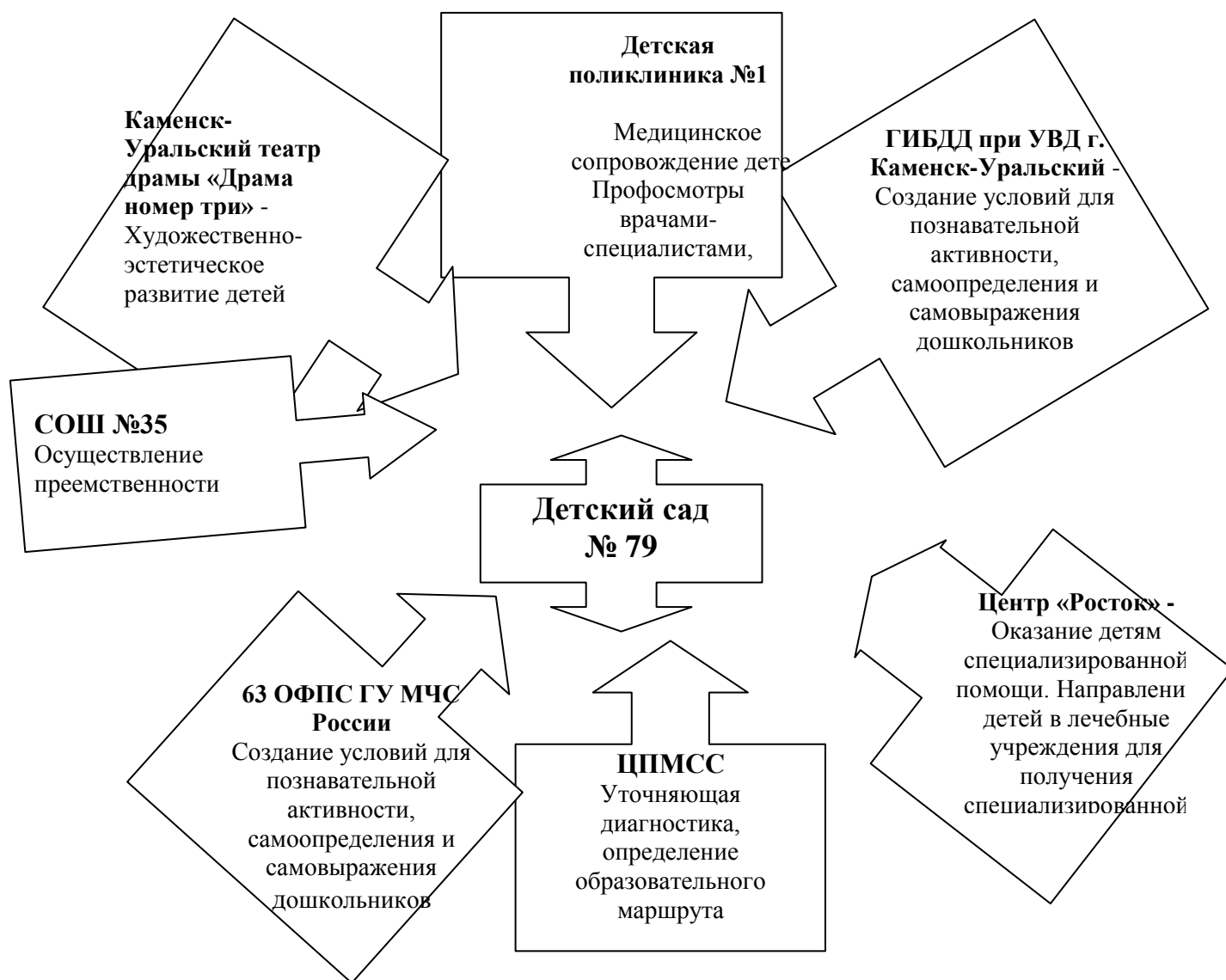
Более подробно система, традиционные мероприятия для детей среди образовательных учреждений микрорайона, традиционные формы взаимодействия Детского сада № 79 с ОУ, представлены в **Основной Общеобразовательной программе дошкольного образования Муниципального бюджетного дошкольного образовательного учреждения «Детский сад № 79 «Полянка» срок реализации 2016 – 2017 уч. год.**

Ознакомление детей с объектами социальной сферы

Социальная сфера	С 4 до 5 лет
Образование	Детский сад
Здравоохранение	Медицинский кабинет ДОУ Изолятор
Учреждения культуры и достопримечательности города	Искусство в д/с Праздники в д/с Посещение театрализованных представлений
Органы власти и управления	Детский сад и его сотрудники
Торговля	Игры в магазин
Сфера услуг	Сфера услуг в детском саду
63 ОФПС ГУ МЧС России	Сюжетно-ролевые игры
ГИБДД при УВД г. Каменск-Уральский	Сюжетно-ролевые игры

Определение объектов и цели ознакомления расписываются в календарно-тематических планах, занятиях, в организации прогулок и экскурсий. Педагоги ДС ежегодно вносят в них коррективы, предложения, дополнения, но общая основа представляется уже достаточно сформированной и апробированной.

2.3.7. Взаимодействие с социальными институтами



2. 7. 4. Комплексно-тематический план организации образовательного процесса

Итоговые мероприятия для комплексно-тематического планирования в Детском саде № 79
на 2016-2017 учебный год

Тема	период (неделя, месяц)	Возраст	
		Итоговое мероприятие	дата
День Знаний	4 неделя августа	Фото-отчет за лето на группах	22.08-26.08
	1 неделя сентября	Детский сад! Линейка в школе. «Праздник взросления» (команда воспитателей и команда детей)	29.08-09.09
	2 неделя сентября		12.09-16.09
Осень	3 неделя сентября	Фото выставка на группах «Что выросло на грядках?»	19.09-23.09
	4 неделя сентября	Выставка из овощей «Корона для Осени»	26.09-30.09
Я вырасту Здоровым	1 неделя, октября	Конкурс рисунков «Я здоровье берегу» (пропаганда ЗОЖ)	03.10-08.10
	2 неделя октября	Спортивное развлечение	10.10-14.10
Мой дом, мой город, моя страна, моя планета	3 неделя октября	Выставка подарков для любимого города Каменска-Уральского (коллективные работы на группах, победитель определяется по отзывам родителей)	17.10-21.10
	4 неделя октября	«Конкурс Чтецов»	24.10-28.10
ОБЖ	1 неделя, ноября	Эвакуация, Акция «Осторожно терроризм!»	31.10-04.11
Мониторинг	2-3 неделя ноября	На группах выставка работ «Чему мы научились!»	07.11-19.11
Моя Семья!	4 неделя	На группах организовывается фото - мастерская для фото мамы и ребенка. Театральная постановка, посвященная «Дню матери»	21.11-25.11
Новый год	1 неделя декабря	«Сердечко честности» (международный день борьбы с коррупцией)	28.11– 09.12.
	2 неделя Декабря	Выставка «Букет для Снежной Королевы»	12.12-16.12
	3 неделя Декабря	Акция «Приглашаем на Новый год!» Акция «Заказы на подарки Деду Морозу»	19.12-23.12
	4 неделя декабря	Новогодние утренники	26.12-30.12
Зима	1-2 неделя января	Творческие каникулы	10.01-15.01

	3 неделя января	Праздник «Рождественские встречи»	16.01. –20.01
	4 неделя января	Спортивный праздник «Зимние забавы»	23.01. -28.01.
День защитника Отечества	1 неделя, февраля	Акция «День доброты с Котом Леопольдом»	30.01.-10.02
	2 неделя февраля	Выставка рисунков «Военные профессии»	13.02. – 17.02
	3 неделя февраля	«Парад военной техники» выставка поделок	20.02 – 24.02
Международный женский день	4 неделя февраля	Выставка рисунков «Женские профессии»	27.02-03.03
	1 неделя марта	Утренник 8 марта	06.03-10.03
Народная культура и Традиции	2 неделя марта	Выставка поделок «Мы яркие матрешки»	13.03. – 17.03
	3 неделя марта	Развлечение с распитием травяного чая «На бабушкином дворе»	20.03. – 24.03
	4 неделя марта	Шоу экспериментов «День экспериментов»	27.03. – 31.03
Весна	1 неделя апреля	Выставка рисунков «Животный мир» с использованием схемы поэтапного рисования.	03.04.– 07.04.
	2 неделя апреля	Концертная программа, посвященная 1 полету в космос	10.04. – 14.04.
	3 неделя апреля	Эстафета, спортивный праздник.	17.04-21.04
День Победы	4 неделя апреля	Выставка рисунков «День Победы!»	24.04-28.04
	1 неделя мая	Концерт для ветеранов «День победы»	01.05-05.05
Мониторинг	2 неделя мая	На группах выставка работ «Чему мы научились!»	08.05.-12.05
	3 неделя мая		15.05-20.05
Лето	4 неделя мая	«Выпускной бал»	22.05-31.05
		Ярмарка «Ах! Лето»	

2.8. Часть Программы, формируемая участниками образовательных отношений.

Часть Программы, формируемая участниками образовательных отношений, включает направления, выбранные участниками образовательных отношений из числа парциальных и созданных ими самостоятельно.

Данная часть Программы учитывает образовательные потребности, интересы и мотивы детей, членов их семей и педагогов и, в частности, ориентирована на:

- специфику национальных, социокультурных и иных условий, в которых осуществляется образовательная деятельность;

- выбор тех парциальных образовательных программ и форм организации работы с детьми, которые в наибольшей степени соответствуют потребностям и интересам детей, а также возможностям педагогического коллектива;(ФГОС ДО, п 2.11.2)

**Обеспечение реализации образовательных областей
в парциальных программах, используемых в Детском саду**

Образовательные области:	Программы	Методические пособия:
Социально – коммуникативное развитие	- Программа «От рождения до школы» под редакцией Н.Е. Веракса (Москва:Мозаика – синтез 2016 год)	- Н.Н. Авдеева, О.Л. Князева, Р.Б. Стеркина. Основы безопасности детей дошкольного возраста. – М.: Просвещение, 2007. -Толстикова О.В., Савельева О.В. Мы живем на Урале: образовательная программа с учетом специфики национальных, социокультурных и иных условий, в которых осуществляется образовательная деятельность с детьми дошкольного возраста. – Екатеринбург: ГАОУ ДПО СО «ИРО». – 2013 г. –102 с. Педагогический проект педагога-психолога Абдрахмановой Р. Ф. «Я иду в детский сад».
Познавательное развитие	- Программа «От рождения до школы» под редакцией Н.Е. Веракса (Москва:Мозаика – синтез 2016 год)	- «Развитие речи и творчества дошкольников» игры, упражнения, конспекты занятий/ Под ред. О.С. Ушаковой .- М.: ТЦ Сфера, 2007. --Толстикова О. В., Савельева О. В. Мы живем на Урале: образовательная программа с учетом специфики национальных, социокультурных и иных условий, в которых осуществляется образовательная деятельность с детьми дошкольного возраста. – Екатеринбург: ГАОУ ДПО СО «ИРО». – 2013 г. –102 с.
Речевое развитие	- Программа «От рождения до школы» под редакцией Н.Е. Веракса (Москва:Мозаика – синтез 2016 год)	-«Развитие речи и творчества дошкольников» игры, упражнения, конспекты занятий/ Под ред. О. С. Ушаковой .- М.: ТЦ Сфера, 2007. --Толстикова О. В., Савельева О. В. Мы живем на Урале: образовательная программа с учетом специфики национальных, социокультурных и иных условий, в которых осуществляется образовательная деятельность с детьми дошкольного возраста. – Екатеринбург: ГАОУ ДПО СО «ИРО». – 2013 г. –102 с.
Физическое развитие	- Программа «От рождения до школы» под редакцией Н.Е. Веракса (Москва:Мозаика – синтез 2016 год)	- Оздоровительная работа в дошкольных образовательных учреждениях по программе «Остров здоровья» / авт.-сост. Е. ю. Александрова. -Волгоград: Учитель, 2007. - 151 с. -Толстикова О. В., Савельева О. В. Мы живем на Урале: образовательная программа с учетом специфики национальных, социокультурных и иных условий, в которых осуществляется образовательная деятельность с детьми дошкольного возраста. – Екатеринбург: ГАОУ ДПО СО «ИРО». – 2013 г. –102 с.

Художественно-эстетическое развитие	- Программа «От рождения до школы» под редакцией Н.Е. Веракса (Москва:Мозаика – синтез 2016 год)	Толстикова О. В., Савельева О. В. Мы живем на Урале: образовательная программа с учетом специфики национальных, социокультурных и иных условий, в которых осуществляется образовательная деятельность с детьми дошкольного возраста. – Екатеринбург: ГАОУ ДПО СО «ИРО». – 2013 г. –102 с.
--	--	--

2.8.2. Содержание образовательной работы с детьми по реализации образовательной программы «Программа развития речи детей дошкольного возраста в детском саду» О. С. Ушаковой. в образовательной области «Речевое развитие»

Программа раскрывает основные цели, задачи и содержание обучения детей родному языку в возрасте от трех до семи лет, содействует формированию необходимого уровня речевых умений и способностей; направлена на активизацию эмоционально-образной сферы мышления, воспитание интереса к родному слову, развитие чувства языка.

Концепция программы, система обучения дошкольников, подробно раскрыта в методическом пособии «Программа развития речи детей дошкольного возраста в детском саду» О. С. Ушаковой.

III. Организационный раздел.

3.1. Описание материально-технического обеспечения программы гр «Рябинка» дошкольного образования

Требования к материально-техническим условиям реализации Программы включают:

- 1) требования, определяемые в соответствии с санитарно-эпидемиологическими правилами и нормативами;
- 2) требования, определяемые в соответствии с правилами пожарной безопасности;
- 3) требования к средствам обучения и воспитания в соответствии с возрастом и индивидуальными особенностями развития детей.

(Более подробно материально-техническое обеспечение представлено в паспорте группы).

3.2. Обеспеченность методическими материалами и средствами обучения и воспитания

Программа реализуется с учетом комплексной программы «Примерная основная образовательная программа дошкольного образования «От рождения до школы» под редакцией Н.Е. Вераксы, Т.С. Комаровой, М.А., Васильевой. – М.: МОЗАИКА-СИНТЕЗ, 2016г., 350стр., соответствующая ФГОС. Данная программа дополняется современными методиками и средствами по образовательным областям.

Направление развития	Обязательная часть	Часть, формируемая участниками образовательных отношений
	2 младшая группа	
1. «Примерная основная образовательная программа дошкольного образования «От рождения до школы» под редакцией. Н.Е. Вераксы, Т.С. Комаровой, М.А., Васильевой. – М.: МОЗАИКА-СИНТЕЗ,2016г.,		

<p>Художественно-эстетическое развитие</p>	<ol style="list-style-type: none"> 1. Книга для чтения в детском саду и дома: 4-5 лет: Пособие для воспитателей детского сада и родителей. / Сост В.В.Гербова и др.,-М.; Издательство Оникс, 2011-272с 2. Колдина Д.Н. Аппликация с детьми 3-4 года Конспекты занятий-М.: МАЗАЙКА-СИНТЕЗ, 2012-56с 3. Колдина Д.Н. Рисование с детьми 3-4 лет Конспекты занятий М.: МАЗАЙКА-СИНТЕЗ, 2013-48с. 4. Колдина, Лепка с детьми 3-4 лет. Конспекты занятий. М...: Мозаика - Синтез, 2015-64с. 5. Комарова Т.С. Изобразительная деятельность в детском саду. (Мл.гр.) Методическое пособие для воспитателей и педагогов. - М.: Мозаика-Синтез, 2016-112с. 6. Комарова Т.С. Обучение детей технике рисования. Изд. 3-е переработанное и дополненное. Учебное пособие. -М.; Педагогическое общество России, 2005-176с. 7. Лыкова И.А. Изобразительная деятельность в детском саду: планировании, конспекты занятий, методические рекомендации. Мл. группа –М.: «КАРАПУЗ ДИДАКТИКА»,2007-144с. 	<p>1. Толстикова О. В., Савельева О. В. Мы живем на Урале: образовательная программа с учетом специфики национальных, социокультурных и иных условий, в которых осуществляется образовательная деятельность с детьми дошкольного возраста. – Екатеринбург: ГАОУ ДПО СО «ИРО». – 2013 г. –102 с.</p>
<p>Речевое развитие</p>	<ol style="list-style-type: none"> 1. Гербова В. В. Развитие речи в детском саду. Программа и методические рекомендации. - М.: Мозаика-Синтез, 2015-56с. 2. Громова О.Е., Соломатина Г.Н. Лексические темы по развитию речи детей 3-4 лет: Методическое пособие. –М.: ТЦ Сфера, 2007. -128 с. 3. Максаков А. И. Воспитание звуковой культуры речи у дошкольников. Пособие для педагогов дошкольных учреждений. 2-у изд. –М.: Мозаика-Синтез, 2005-64 с. 4. Максаков А.И. Правильно ли говорит ваш ребенок: Пособие для воспитателей и родителей. 3-е изд. испр. и доп. – М.: Мозаика-Синтез, 2005-152с. 5. Максаков А.И. Развитие правильной речи ребенка в семье. Пособие для родителей и воспитателей. 2-уизд. –М.: Мозаика-Синтез, 2005-112с. 6. Один – много, Словообразование, Чей дом, Скажи наоборот, Какой-какая-какое. Наглядно-дидактические пособия, Издательство М.: МОЗАЙКА-СИТЕЗ, 2015. 	<ol style="list-style-type: none"> 1. -«Развитие речи и творчества дошкольников» игры, упражнения, конспекты занятий/ Под ред. О. С. Ушаковой .- М.: ТЦ Сфера, 2007. 2. --Толстикова О. В., Савельева О. В. Мы живем на Урале: образовательная программа с учетом специфики национальных, социокультурных и иных условий, в которых осуществляется образовательная деятельность с детьми дошкольного возраста. – Екатеринбург: ГАОУ ДПО СО «ИРО». – 2013 г. –102 с.
<p>Познавательное развитие</p>	<ol style="list-style-type: none"> 1. Дыбина О.В., Занятия по ознакомлению с окружающим миром во 2-ой мл. Группе детского сада. Конспекты занятий. М. МОЗАЙКА-СИНТЕЗ, 2012-64с. 2. Зеленова Н.Г., Осипова Л.Е. Я-ребенок, и я имею право. И., «Издательство Скрипторий 2003», 2009-96с. 3. Иванова А.И. Мир животных: Естественно -научные наблюдения и эксперименты в детском саду. -М.: ТЦ Сфера, 2009-336с 4. Иванова А.И. Экологические наблюдения и эксперименты в детском саду. Методическое пособие. -М.: ТЦ Сфера, 2009-56с. 5. Казимирская Т.А. Волшебный круг: Фенологические наблюдения с детьми от 3-х до 7 лет. Методические рекомендации. Каменск-Уральский, 2011-40с. 6. Конспекты занятий по формированию у дошкольников естественнонаучных представлений в разных возрастных группах детского сада: Сост. Нищева Н.В.-СПб: ООО «ИЗДАТЕЛЬСТВО «ДЕТСВО-ПРЕСС», 2009-144с. 	<ol style="list-style-type: none"> 1. - «Развитие речи и творчества дошкольников» игры, упражнения, конспекты занятий/ Под ред. О.С. Ушаковой .- М.: ТЦ Сфера, 2007. 2. --Толстикова О. В., Савельева О. В. Мы живем на Урале: образовательная программа с учетом специфики национальных, социокультурных и иных условий, в которых осуществляется

	<p>7. Куцакова Л.В. Занятия по конструированию из строительного материала в младшей группе. Конспекты занятий. М.: МОЗАИКА-СИНТЕЗ, 2011-64с.</p> <p>8. Маханева М. Д. Нравственно-патриотическое воспитание дошкольников. Методическое пособие. М.: ТЦСфера, 2009-96с.</p> <p>9. Мухомова И.Ф. Развитие представлений о человеке в истории и культуре: Методическое пособие для ДОУ, ТЦ Сфера, 2005-112с.</p> <p>10. Развивающие занятия с детьми 3-4 лет/Под. Ред Л.А. Парамоновой. –М.: ОЛМА Медиа Групп, 2011-592с.</p> <p>11. Соломенникова О.А. Ознакомление с природой. Система работы в младшей группе детского сада-М.; МОЗАИКА-СИНТЕЗ, 2013-64с.</p> <p>12. Соломенникова О. А. Экологическое воспитание в детском саду. Программа и методические рекомендации -2-е изд. исп. и доп. –М.: Мозаика-Синтез, 2006-104с.</p>	образовательная деятельность с детьми дошкольного возраста. – Екатеринбург: ГАОУ ДПО СО «ИРО». – 2013 г. –102 с.
Физическое развитие	<p>1. Голицина Н.С., Шумова И.М. Воспитание основ здорового образа жизни у малышей М.: Издательство «Скрипторий 2003», 2008-120с.</p> <p>2. Куркина И. Здоровье –стиль жизни. Современные оздоровительные технологии в детских садах-СПб, Образовательные проекты; М.; НИИ школьные технологии, 2008-176с.</p> <p>3. Наглядное пособие «Олимпийские игры: прошлое и настоящее» /сост. Ю.А.Кирилов ООО «ИЗДАТЕЛЬСТВО «ДЕТСТВО-ПРЕСС», 2011</p> <p>4. Шорыгина Т.А. Беседы о здоровье: Методическое пособие М.: ТЦ Сфера, 2008-64с</p>	<p>1. - Оздоровительная работа в дошкольных образовательных учреждениях по программе «Остров здоровья» / авт.-сост. Е. ю. Александрова.- Волгоград: Учитель, 2007.- 151 с.</p> <p>2. -Толстикова О. В., Савельева О. В. Мы живем на Урале: образовательная программа с учетом специфики национальных, социокультурных и иных условий, в которых осуществляется образовательная деятельность с детьми дошкольного возраста. – Екатеринбург: ГАОУ ДПО СО «ИРО». – 2013 г. –102 с.</p>
Социально-коммуникативное развитие.	<p>1. Губанова Н.Ф. Развитие игровой деятельности. Система работы во второй младшей группе детского сада-М.; МОЗАИКА-СИНТЕЗ, 2016-144с.</p> <p>2. Занятия по правилам дорожного движения/Сост. Н.А. Извекова, А.Ф. Медведева, Л.Б. Полякова, А.Н. Федотова. Под ред Е.А. Романовой, А.Б. Малюшкина-М.: ТЦСфера, 2009-64с.</p> <p>3. Комарова Т.С., Куцакова Л.В., Павлова Л.Ю. Трудовое воспитание в детском саду. Программа и методические рекомендации. – М.: Мозаика-Синтез, 2005-48с.</p> <p>4. Михайленко Н.Я. Организация сюжетной игры в детском саду: пособие для воспитателя/Н.Я Михайленко, Н.А. Короткова. -3-е изд. испр -М.; Линко-Пресс, 2009-96с.</p> <p>5. Правила дорожного движения для детей /Авт.сост. Вера Надеждина-М.АСТ; Мн.: Харвест, 2006-192с.</p> <p>6. Прилепко Е.Ф. Пожарная безопасность для дошкольников. - М.: Издательство «Скрипторий 2003», 2009-96с.</p> <p>7. Саулина Т.Ф. Ознакомление дошкольников с правилами</p>	<p>1. Н.Н. Авдеева, О.Л. Князева, Р.Б. Стеркина. Основы безопасности детей дошкольного возраста. – М.: Просвещение, 2007.</p> <p>2. -Толстикова О.В., Савельева О.В. Мы живем на Урале: образовательная программа с учетом специфики национальных, социокультурных и иных условий, в которых осуществляется образовательная</p>

	<p>дорожного движения: Для работы с детьми 3-7 лет М.: Мозаика-Синтез, 2013-112с.</p> <p>8. Теплюк С.Н. Занятия на прогулке с малышами: Пособие для педагогов дошкольных учреждений. Для работы с детьми 2-4 лет. -М.: Мозаика-Синтез, 2005. -144с.</p> <p>9. Хромцова Т.Г. Воспитание безопасного поведения в быту детей дошкольного возраста. Учебное пособие. -М.; Педагогическое общество России, 2005-80с</p> <p>10. Чрезвычайная ситуация. Пожарная безопасность и меры по ее обеспечению. Методические материалы по обучению детей правилам пожарной безопасности. -Екатеринбург, 2006г.</p>	<p>деятельность с детьми дошкольного возраста. – Екатеринбург: ГАОУ ДПО СО «ИРО». – 2013 г. –102 с.</p> <p>3. - Педагогический проект педагога-психолога Абдрахмановой Р. Ф. «Я иду в детский сад».</p>
--	---	---

3.3. Распорядок и режим дня

Детский сад № 79 функционирует 5 дней в неделю с 12-часовым пребыванием. Режимы дня ориентированы на возраст детей. Режим строится в строгом соответствии с санитарно-гигиеническими требованиями.

Особенности организации режимных моментов

При осуществлении режимных моментов учитываются индивидуальные особенности детей (длительность сна, вкусовые предпочтения, темп деятельности и т. д.).

Средняя группа «Рябинка»

Время	Режимный момент	Длительность, мин	Организационные формы
7.00-7.50	Прием детей (на воздухе – с учётом погодных условий) / Взаимодействие с родителями / Самостоятельная деятельность	50	ВЗсР САМ Д
7.50-8.00	Утренняя гимнастика	10	ОДвРМ
8.00-8.10	Часть ОП, формируемая участниками образовательного процесса	10	СОВ Д
8.10-8.40	Подготовка к завтраку, завтрак Гигиенические процедуры	30	ОДвРМ
8.40-8.45	Игра, самостоятельная деятельность (ср, чт)	5	САМ Д
8.40-8.50	Игра, самостоятельная деятельность (пятн)	10	САМ Д
8.40-9.00	Игра, самостоятельная деятельность(пятн)	20	САМ Д
9.00-9.15	Непосредственно образовательная деятельность (пон, пятн)	15	НОД
8.45-9.00	Непосредственно образовательная деятельность (ср, чт)	15	НОД
9.00-9.10	Самостоятельная деятельность (ср, чт)	10	САМ Д
9.15-9.25	Самостоятельная деятельность (пон, пятн)	10	САМ Д
9.25-9.40	Непосредственно образовательная деятельность (пон, пятн)	15	НОД
9.40-9.55	Непосредственно образовательная деятельность(вт,)	15	НОД
9.10-9.50	Непосредственно образовательная деятельность(чт) (по подгруппам) 15/15	30	НОД
	Игровая деятельность	10	СОВ Д
9.25-10.05	Непосредственно образовательная деятельность(пятн) (по подгруппам) 15/15	30	НОД
	Игровая деятельность	15	СОВ Д
9.35-9.45	Непосредственно образовательная деятельность (ср, чт)	15	НОД
9.45-10.00	Игра, самостоятельная деятельность	15	САМ Д
10.00-10.20	Подготовка, II завтрак	20	ОДвРМ
10.20-11.45	Подготовка к прогулке, прогулка		
	Наблюдения	15	СОВ Д
	Трудовая деятельность	15	СОВ Д
	Игровая деятельность	20	СОВ Д
	Часть ОП, формируемая участниками образовательного процесса	15	СОВ Д
	Самостоятельная деятельность	20	САМ Д
11.45-12.30	Подготовка к обеду, обед	40	ОДвРМ

	Гигиенические процедуры		
12.30-15.00	Дневной сон	150	
15.00-15.20	Подъем. Закаливающие и гигиенические процедуры	20	ОДвРМ
15.20-15.50	Подготовка к ужину. Ужин.	30	ОДвРМ
15.50-16.05	Образовательная деятельность, осуществляемая в процессе организации различных видов детской деятельности	15	СОВ Д
16.05-16.20	Часть ОП, формируемая участниками образовательного процесса	15	СОВ Д
16.20-16.30	Игра, самостоятельная деятельность	10	САМ Д
16.30-17.00	Образовательная деятельность, осуществляемая в процессе организации различных видов детской деятельности	30	СОВ Д
17.00-17.20	Игра, самостоятельная деятельность	20	САМ Д
17.20-19.00	Подготовка к прогулке, прогулка/ Взаимодействие с родителями		
	Часть ОП, формируемая участниками образовательного процесса	30	СОВ Д
	Самостоятельная деятельность	70	САМ Д ВЗсР
ИТОГО		570	
Время на реализацию обязательной части образовательной программы		500	88%
Время на реализацию части ОП, формируемой участниками образовательного процесса		70	12%

Холодный период года

<i>Время проведения</i>	<i>Мероприятия</i>
07.00-8.00	Приход детей, свободная игра, самостоятельная деятельность
8.00-8.10	Утренняя гимнастика
8.10-8.40	Подготовка к завтраку, завтрак
08.50-09.00	Самостоятельная деятельность, игры
09.00-09.10 09.20-09.30	Непосредственно образовательная деятельность
09.30-10.00	Совместная деятельность
10.00-10.20	Второй завтрак
10.20-10.30	Подготовка к прогулке
10.30-11.25	Прогулка (игры, наблюдения, общественно полезный труд)
11.25-11.45	Возвращение с прогулки, подготовка к обеду
11.45-12.30	Обед
12.30-15.00	Подготовка ко сну. Дневной сон
15.00-15.20	Постепенный подъем, закаливание
15.20-15.50	Подготовка к ужину. Ужин.
15.50-16.10	Непосредственно образовательная деятельность
16.10-17.00	Игры, самостоятельная деятельность
17.00-17.30	Совместно организованные игры, чтение
17.30-17.50	Подготовка к прогулке
17.50-19.00	Прогулка, игры, самостоятельная деятельность детей, уход детей домой

Теплый период года

<i>Время проведения</i>	<i>Мероприятия</i>
07.00-8.00	Приход детей, игры, свободная деятельность
8.00-8.10	Утренняя гимнастика
8.10-8.40	Подготовка к завтраку, завтрак
08.40-09.20	Игры, самостоятельная деятельность, подготовка к прогулке
09.20-10.00	Прогулка. Игры, наблюдения, самостоятельная деятельность, воздушные и солнечные процедуры.
10.00-10.20	Второй завтрак
10.20-11.10	Прогулка. Игры, наблюдения, самостоятельная деятельность, воздушные и солнечные процедуры.
11.10-11.45	Возвращение с прогулки, водные процедуры
11.45-12.30	Подготовка к обеду, обед
12.30-15.00	Подготовка ко сну. Дневной сон
15.00-15.20	Постепенный подъем, закаливание
15.20-15.50	Подготовка к ужину. Ужин.
15.50-16.10	Самостоятельная деятельность, игры, чтение
16.10-16.25	Подготовка к прогулке
16.25-19.00	Прогулка, самостоятельная деятельность детей, уход детей домой

3. 3. 1. Календарный учебный график

Муниципального бюджетного дошкольного образовательного учреждения
«Детский сад № 79»
на 2016-2017 учебный год.

Образовательная деятельность в Детском саду №79 осуществляется с 01 сентября 2016 года по 31 мая 2017 года в разнообразных формах детской деятельности

Начало ведения непосредственно образовательной деятельности: 01 сентября 2016 года.

Окончание ведения непосредственно образовательной деятельности: 31 мая 2017 года

Всего:

39 недель –ведение непосредственно образовательной деятельности для детей в группах общеразвивающей направленности;

50 недель –ведение образовательной деятельности для детей в группах общеразвивающей направленности

Новогодние каникулы	01.01-09.01
Творческие каникулы	10.01-15.01
Летний оздоровительный период	01.06-31.08

Примечание:

Во время летнего оздоровительного периода реализуется деятельность по эстетическому-оздоровительному циклу (музыкальная, спортивная по изобразительному искусству)

В дни каникул и в летний период проводятся спортивные и подвижные игры, спортивные праздники, экскурсии и другие мероприятия, а также увеличивается продолжительность прогулок.

Режим работы учреждения: 5 дневная рабочая неделя, 12 часовое пребывание (с 7.00 до 19.00)

Модель организации учебно-воспитательного процесса

№ п/п	Направления развития ребенка	1-я половина дня	2-я половина дня
1.	Физическое развитие и оздоровление	Прием детей на воздухе в теплое время года Утренняя гимнастика (подвижные игры, игровые сюжеты) Гигиенические процедуры (обширное умывание, полоскание рта) Закаливание в повседневной жизни (облегченная одежда в группе, одежда по сезону на прогулке; обширное умывание, воздушные ванны) Физкультминутки на занятиях Физкультурные занятия Прогулка в двигательной активности	Гимнастика после сна Закаливание (воздушные ванны, ходьба босиком в спальне) Физкультурные досуги, игры и развлечения Самостоятельная двигательная деятельность Занятия ритмической гимнастикой Занятия хореографией Прогулка (индивидуальная работа по развитию движений)
2.	Познавательное развитие	Развивающие ситуации Дидактические игры Наблюдения Беседы Экскурсии по участку Исследовательская работа, опыты и экспериментирование	Занятия, игры Досуги Индивидуальная работа <i>Разговоры</i> <i>Практические общие дела</i> <i>Проблемно-игровые и практические ситуации</i>
3	Речевое развитие	Речевые игры Чтение художественной литературы	Театральная деятельность Работа в книжном уголке Театрализованные игры
4	Социально-коммуникативное развитие	Утренний прием детей, индивидуальные и подгрупповые беседы Формирование навыков культуры еды Этика быта, трудовые поручения Формирование навыков культуры общения Театрализованные игры Сюжетно-ролевые игры <i>Игровые проблемные ситуации</i>	Индивидуальная работа Эстетика быта Трудовые поручения Игры с ряженьем Общение младших и старших детей Сюжетно-ролевые игры <i>События</i> <i>Игровые проблемные ситуации</i> <i>Образные игры-импровизации</i>
5.	Художественно-эстетическое развитие	Занятия по музыкальному воспитанию и изобразительной деятельности Эстетика быта Экскурсии в природу (на участке)	Музыкально-художественные досуги Индивидуальная работа по изобразительной деятельности, конструктивная деятельность

3.3.2 Организация двигательного режима и оздоровления дошкольников

Организация двигательного режима

Вид двигательной деятельности	Физиологическая и воспитательная задача	Необходимые условия
Утренняя гимнастика	Воспитывать потребность начинать день с движения. Формировать двигательные навыки.	Музыкальное сопровождение. Одежда, не стесняющая движения. Наличие атрибутов. Непосредственное руководство взрослого
Движения во время бодрствования	Удовлетворение органической потребности в движении. Воспитание ловкости, смелости, выносливости и гибкости	Наличие в групповых помещениях, на участках детского сада места для движения. Одежда, не стесняющая движения. Игрушки и пособия, побуждающие ребенка к движениям
Подвижные игры	Воспитание умения двигаться в соответствии с заданными условиями. Воспитывать волевое (произвольное) внимание через овладение умением выполнять правила игры	Знание правил игры
Музыкально-ритмические движения	Воспитание чувства ритма, умения выполнять движения под музыку	Музыкальное сопровождение
Гимнастика пробуждения	Сделать более физиологичным переход от сна к бодрствованию. Воспитывать потребность перехода от сна к бодрствованию через движение	Знание воспитателем комплексов гимнастики пробуждения. Наличие в спальне места для проведения гимнастики
Гимнастика и массаж	Воспитание точного двигательного навыка. Качественное созревание мышц	Обязательное наличие гимнастических пособий. Непосредственное руководство взрослого

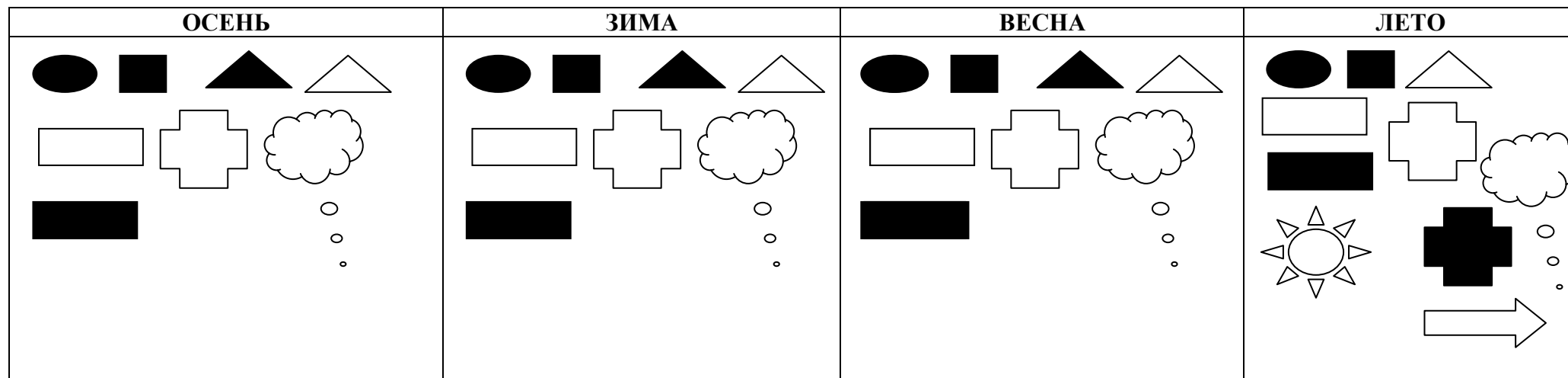
Комплексная система физкультурно-оздоровительной работы

Цель: Сохранение и укрепление здоровья детей, формирование у детей, педагогов и родителей ответственности в деле сохранения собственного здоровья.

СИСТЕМА ЗАКАЛИВАНИЯ В ДЕТСКОМ САДУ

Система закаливания включает как специальные закаливающие процедуры, так и элементы закаливания в повседневной жизни, что составляет основу здорового образа жизни детей. Выбор средств и способов закаливания определен соответствующими условиями в детском саду.

Схема закаливания процедур в младших дошкольных группах



Условные обозначения:

- Умывание прохладной водой кисти рук, шеи и лица $t +27^{\circ}\text{C}$ до $+18^{\circ}\text{C}$
 - Ходьба по ребристой дорожке
 - Солевая дорожка
 - Проведение утренней гимнастики
 - Прогулка на свежем воздухе 2 раза в день, зимой – 1 раз
 - Ходьба босиком после дневного сна
 - Полоскание кипяченной водой рта ($t +22^{\circ}\text{C}$)

- Солнечные ванны
 - Мытье ног перед сном
 - Воздушные ванны
 - Сон с доступом свежего

Форма закаливания	Закаливающее воздействие	Длительность (мин. в день)
Утренняя гимнастика (в теплую погоду – на улице)	сочетание воздушной ванны с физическими упражнениями	5-7
Пребывание ребенка в облегченной одежде при комфортной температуре в помещении	воздушная ванна	Индивидуально
Подвижные, спортивные игры, физические упражнения и другие виды двигательной активности (в помещении)	– сочетание воздушной ванны с физическими упражнениями; – босо хождение с использованием ребристой доски, массажных ковриков, каната и т.п. –	до 15
Подвижные, спортивные игры, физические упражнения и другие виды двигательной активности (на улице)	сочетание световоздушной ванны с физическими упражнениями	до 15
Прогулка в первой и второй половине дня	сочетание световоздушной ванны с физическими упражнениями	2 раза в день по 2 часа с учетом погодных условий
Дневной сон без маек	воздушная ванна с учетом сезона года и индивидуальных особенностей ребенка	с учетом температуры в помещении
Физические упражнения после дневного сна	сочетание воздушной ванны с физическими упражнениями (контрастная воздушная ванна)	5-7
Закаливание после дневного сна	воздушная ванна и водные процедуры	5-15

3.3.3. План организации непосредственно-образовательной деятельности в соответствии с их возрастными и образовательными потребностями

*В средней группе «Рябинка»
4-5 года*

<i>понедельник</i>	<i>вторник</i>	<i>среда</i>	<i>четверг</i>	<i>пятница</i>	<i>Длительность</i>
<i>1. Физическая культура в помещении 8.45-9.05</i> <i>2. Лепка(2-4 неделя) /аппликация (1-3 неделя) 9.15-9.35 (1 н/з) 9.45-10.00 (2 н/з) ***</i>	<i>1. Ознакомление с окружающим 9.00-9.20</i> <i>2. Музыка 9.35-9.55</i>	<i>1. Физическая культура в помещении 8.45-9.05</i> <i>2. Развитие речи 9.15-9.35 (1 н/з) 9.45-10.00 (2 н/з) ***</i>	<i>1. ФЭМП 9.00-9.20</i> <i>2. Музыка 9.35-9.55</i>	<i>1.Рисование 9.00-9.20 (1 н/з)</i> <i>2.Конструктивно-модельная деятельность 9.30-9.50</i> <i>3. Физическая культура на прогулке 11.20-11.40</i>	20 мин. 11 НОД

3.4 Особенности традиционных событий, праздников, мероприятий

В основе организации традиционных событий лежит комплексно-тематическое планирование воспитательно-образовательной работы.

Цель: построение воспитательно-образовательного процесса, направленного на обеспечение единства воспитательных, развивающих и обучающих целей и задач, с учетом интеграции на необходимом и достаточном материале, максимально приближаясь к разумному «минимуму» с учетом контингента воспитанников, их индивидуальных и возрастных особенностей, социального заказа родителей.

Тематический принцип построения образовательного процесса позволил ввести региональные и культурные компоненты, учитывать приоритет дошкольного учреждения.

В организации образовательной деятельности учитывается также принцип сезонности. Темы: «Осень», «Зимушка-зима», «Весна» находят отражение, как в планировании образовательных ситуаций, так и в свободной, игровой деятельности детей. В организации образовательной деятельности учитываются также доступные пониманию детей сезонные праздники, такие как Новый год и т.п., общественно-политические праздники (День народного единства России, День Защитника Отечества, Международный Женский день, День Победы и др.)

Традиционные события, праздники и мероприятия

1. Проведение творческих выставок–конкурсов для семей воспитанников, фотогазет: «Достопримечательности Каменска-Уральского», «Наши мальчишки», «Наши девчонки» «Вот оно какое, наше лето».
2. Проведение спортивных праздников при активном участии семей воспитанников «Папа, мама, я – спортивная семья!», «Зарничка»,
3. Участие в городских мероприятиях: «Лыжня России», «Каменская радуга», «Зеленый огонек», «День Победы»
4. Театрализованная неделя (показ театрализованных спектаклей для детей детского сада и родителей воспитанников);
5. Педагогические гостиные для родителей воспитанников, проводимые специалистами ДОО, творческие конкурсы «Новогодние поделки», «Пасхальное чудо», «Осенние дары»
6. Детские тематические проекты: «Экоколобок», «Каждой пичужке кормушка», спортивно-оздоровительные, познавательные-речевые.
7. Проведение тематических смотров-конкурсов групп («Лучшая группа», «Украшение группы к Новому году», «Лучший уголок по экспериментированию», «Спортивные уголки», «Развивающая среда»).
8. Проведение тематических недель, акций, праздников: «Зазываем Новый год», «Поможем бездомным животным», «День защитника Отечества», «Фестиваль «Магия танца», «Весенняя ярмарка», «Праздник Осени», «Мисс Дюймовочка», «Мистер Детского сада», «День матери», «9 Мая».
9. Проведение смотра – конкурса участков ДОО в летнее и зимнее время.

3.5. Особенности организации развивающей предметно-пространственной среды

Материально-технические условия реализации Программы обеспечивают полноценное развитие личности детей во всех основных образовательных областях, а именно: в сферах социально-коммуникативного, познавательного, речевого, художественно-эстетического и физического развития личности детей на фоне их эмоционального благополучия и положительного отношения к миру, к себе и к другим людям.

Развивающая предметно-пространственная среда группы обеспечивает максимальную реализацию образовательного потенциала пространства и территории, прилегающей к ДОО. В группе имеются разнообразные материалы, оборудование и инвентарь для развития детей дошкольного возраста в соответствии с особенностями каждого возрастного этапа, охраны и укрепления здоровья воспитанников, учёта особенностей и коррекции недостатков их развития.

Организация образовательного пространства и разнообразие оборудования, материалов и инвентаря обеспечивает:

- игровую, познавательную и творческую активность всех воспитанников, экспериментирование с доступными детям материалами;
- двигательную активность;
- эмоциональное благополучие детей;
- возможность самовыражения детей.

При организации образовательного пространства *учитываются требования:*

- насыщенности в соответствии с возрастными возможностями детей;
- трансформируемости среды;
- полифункциональности материалов;
- вариативности;
- доступности;
- безопасности.

Развивающая образовательная среда организована в соответствии с основными направлениями развития детей согласно требованиям, к условиям реализации основной общеобразовательной программы дошкольного образования и нормам СанПиН 2.4.1.3049-13. соответствует правилам пожарной безопасности

Пространство группы организовывается в виде хорошо разграниченных зон («центры», «уголки», «площадки»), оснащенных большим количеством развивающих материалов (книги, игрушки, материалы для творчества, развивающее оборудование и пр.). Все предметы доступны детям.

Подобная организация пространства позволяет дошкольникам выбирать интересные для себя занятия, чередовать их в течение дня, а педагогу дает возможность эффективно организовывать образовательный процесс с учетом индивидуальных особенностей детей.

Оснащение уголков меняется в соответствии с тематическим планированием образовательного процесса. Обязательно учитывается гендерная специфика: организуются игровые зоны для мальчиков и девочек

В качестве центров развития выступают:

- Центр двигательной деятельности
- Центр сюжетной игры
- Центр строительства
- Центр науки
- Центр музыкально-театрального развития
- Сенсорный центр
- Центр искусства
- Центр грамотности
- Уголок ряженья

Развивающая предметно-пространственная среда выступает как динамичное пространство, подвижное и легко изменяемое.

В младших группах в основе замысла детской игры лежит предмет, поэтому игровую среду (постройки, игрушки, материалы и др.) постоянно обновляем, чтобы пробудить у малышей желание ставить и решать игровую задачу.

Развивающая предметно-пространственная среда обеспечивает доступ к объектам природного характера; побуждать к наблюдениям на участке детского сада (постоянным и эпизодическим) за ростом растений, участию в элементарном труде, проведению опытов и экспериментов с природным материалом.

Развивающая предметно-пространственная среда организовывается как культурное пространство, которое оказывает воспитывающее влияние на детей (изделия народного искусства, репродукции, портреты великих людей, предметы старинного быта и пр.).

Развивающая предметно-пространственная среда обеспечивает максимальную реализацию образовательного потенциала пространства группы, а также прилегающей территории, приспособленной для реализации Программы (участок), материалов, оборудования и инвентаря

для развития детей дошкольного возраста в соответствии с особенностями каждого возрастного этапа, охраны и укрепления их здоровья, учета особенностей и коррекции недостатков их развития.

Развивающая предметно-пространственная среда обеспечивает возможность общения и совместной деятельности детей и взрослых, двигательной активности детей, а также возможности для уединения.

Пространство группы организовано в виде хорошо разграниченных зон, оснащенных большим количеством развивающих материалов. Все предметы доступны детям.

Организация развивающей предметно-пространственной среды

Центры	Наполняемость
Центр искусства	<p>Навесные, приставные полки наполнены необходимым изобразительным материалом.</p> <p><i>Рисование</i></p> <ul style="list-style-type: none"> -репродукции картин, иллюстрации из детских книг по теме, которую педагог запланировал на ближайшее будущее, -краски, гуашь, акварель, восковые мелки, фломастеры, цветные карандаши и др., -кисти разных размеров, -стаканчики для воды, -салфетки для кисточек, -инвентарь для уборки рабочего места. <p><i>Лепка</i></p> <ul style="list-style-type: none"> -пластилин, глина, стеки -иллюстрации, -стаканчики для воды, -салфетки для рук, инвентарь для уборки, -сопутствующий материал для оформления работ (нитки, семена, пуговицы, веточки и др.). <p><i>Аппликация</i></p> <ul style="list-style-type: none"> -иллюстративный материал по ближайшей теме, -бумага, картон, -ткань, нитки, пуговицы, наклейки, -клееночки, салфетки для разглаживания деталей и для рук, -клей в закрытой баночке, клей-карандаш, -инвентарь для уборки. <p><i>Ручной труд:</i></p> <p>Набор оборудования ручного труда: для работы с бросовым материалом - пластмассовые бутылки, стаканчики разных цветов и размеров, коробочки, природный материал</p> <ul style="list-style-type: none"> -образцы, иллюстрации, -нитки, проволока, тесьма, пенопласт, пуговицы и др., -салфетки, емкость для мусора, инвентарь для уборки
Центр науки	<ul style="list-style-type: none"> -материал для экспериментирования с сыпучими, жидкими и твердыми веществами, - песок, вода -атрибуты для опытов, - схемы и альбомы для проведения опытов, карточки для наблюдений - измерительные материалы: лупы, сантиметры, мерные стаканы, - ленты различной ширины, длины, толщины и др. - емкости, коробочки, баночки с сыпучими и другими материалами - познавательная литература, игры на развитие любознательности, по исследовательской деятельности - наглядный материал
Экологический	<ul style="list-style-type: none"> - растения, требующие разных способов ухода, с учетом возраста детей,

центр	<ul style="list-style-type: none"> -оборудование по уходу за растениями, -календарь наблюдений, - литература природоведческого характера, -природный материал, - игры, альбомы по ознакомлению с природой, погодными условиями
Центр строительства	<ul style="list-style-type: none"> - напольный и настольные деревянные строители - крупный и мелкий конструкторы, конструкторы различной модификации - конструкторские наборы «Лего» и др. - мелкие игрушки для разыгрывания ситуаций - иллюстративный материал, схемы
Центр развивающих игр	<p>Состоит из дидактического материала, стола.</p> <ul style="list-style-type: none"> -счетный материал, головоломки, -дидактические игры по познавательному развитию: математике, логике, развитию речи - сенсорные игры, сенсорный материал (по цвету, форме, величине, по развитию сенсорных эталонов) - игрушки и материал по развитию моторики: шнуровки, мозаики, вкладыши - развивающие настольно-печатные игры - «блокиДьенеша», «палочки Кюизенера»
Центр книги	<p>Столик, стулья, полка</p> <ul style="list-style-type: none"> -книги, -тематическая выставка, -альбомы или подборка иллюстраций, -литературные игры,
Физкультурно – оздоровительный центр	<ul style="list-style-type: none"> -спортивные атрибуты, -массажные коврики, массажеры - тренажеры - обручи, скакалки, мячики различной величины - атрибуты для подвижных игр - схемы и картинки о спорте, ОД
Музыкально-театральный центр	<ul style="list-style-type: none"> -различные виды театров: би-ба-бо, пальчиковый, варежковый, театр «Живая рука», игрушки для настольного и напольного театра и др. - ширма настольная и напольная -костюмы, шапочки и маски - костюмы и атрибуты для ряженья и концертной деятельности - музыкальные инструменты - музыкально - дидактические игры
Центр по безопасности	<ul style="list-style-type: none"> - дидактические игры и наглядный материал, литература по ОБЖ, - макет перекрестка по профилактике ДТП, наборы знаков и машин - оборудование для игры в пожарных и инспектора ГИБДД
Центр отдыха и уединения	<ul style="list-style-type: none"> - мягкая мебель, уединенный уголок - мягкие игрушки, - фотоальбомы - атрибуты и игрушки для примирения и релаксации - настольный фонтан - музыкальный центр
Этнокультурный центр – часть программы, формируемая участниками ОП	<p>Материал по тематическому проекту возрастной группы:</p> <ul style="list-style-type: none"> - фотоальбомы семьи, детского сада - игры и литература по городу, Уралу - альбомы и открытки по городу, области - символика и атрибутика города, области, России - карта города, области - глобус

Тематические центры в группе могут варьироваться по названию и наполнению, интегрироваться друг с другом в зависимости от условий группового помещения, интересов и потребностей детей.

Дополнительный раздел

Возрастные и иные категории детей, на которых ориентирована основная общеобразовательная программа—образовательная программа дошкольного образования, в том числе категории детей с ограниченными возможностями здоровья, Структура программы в соответствии с ФГОС ДО, подробно представлены в ООП МДОУ №79, дополнительный раздел.

3. Характеристика взаимодействия педагогов гр «Рябинка» с семьями детей.

В основу совместной деятельности семьи и дошкольного учреждения заложены следующие принципы:

- единый подход к процессу воспитания ребёнка;
- открытость дошкольного учреждения для родителей;
- взаимное доверие во взаимоотношениях педагогов и родителей;
- уважение и доброжелательность друг к другу;
- дифференцированный подход к каждой семье;
- равно ответственность родителей и педагогов.

Система взаимодействия с родителями включает:

- ознакомление родителей с результатами работы ДОУ на общих родительских собраниях, анализом участия родительской общественности в жизни ДОУ;
- ознакомление родителей с содержанием работы ДОУ, направленной на физическое, психическое и социальное развитие ребенка;
- участие в составлении планов: спортивных и культурно-массовых мероприятий, работы родительского комитета
- целенаправленную работу, пропагандирующую общественное дошкольное воспитание в его разных формах;
- обучение конкретным приемам и методам воспитания и развития ребенка в разных видах детской деятельности на семинарах-практикумах, консультациях и открытых занятиях

Реальное участие родителей в жизни ДОУ	Формы участия
В проведение мониторинговых исследований	-Анкетирование - Социологический опрос -интервьюирование
В создании условий	- Участие в благоустройстве территории; -помощь в создании предметно-развивающей среды; -оказание помощи в ремонтных работах;
В управлении ДОУ	- участие в работе Совета ДОУ, родительского комитета, педагогических советах.
В просветительской деятельности, направленной на повышение педагогической культуры, расширение информационного поля родителей	-наглядная информация (стенды, папки-передвижки, семейные и групповые фотоальбомы, фоторепортажи «Из жизни группы», памятки; -создание странички на сайте ДОУ; -консультации, семинары-практикумы, мастер - классы; -родительские собрания;
В воспитательно-образовательном процессе ДОУ,	-Дни открытых дверей. - Дни здоровья.

направленном на установление сотрудничества и партнерских отношений с целью вовлечения родителей в единое образовательное пространство	- Совместные праздники, развлечения. - Встречи с интересными людьми семейные гостиные - Участие в творческих выставках, смотрах-конкурсах - Мероприятия с родителями в рамках проектной деятельности Творческие отчеты кружков
--	--

4. Часть Программы, формируемая участниками образовательных отношений.

Часть Программы, формируемая участниками образовательных отношений представлена следующими направлениями:

1. Образовательная деятельность с учетом специфики национальных, социокультурных и иных условий, в которых осуществляется образовательная деятельность с детьми дошкольного возраста.
2. Организация работы по профилактике детского дорожно-транспортного травматизма.
- 3.

❖ **Часть, формируемая участниками образовательных отношений, построена с учетом парциальных программ:**

1. программы Толстикова О.В., Савельева О.В. «Мы живем на Урале»:

Образовательная программа с учетом специфики национальных, социокультурных и иных условий, в которых осуществляется образовательная деятельность с детьми дошкольного возраста. – Екатеринбург: ГАОУ ДПО СО «ИРО». – 2013г.

Успешное развитие личности возможно только в социальной, культурной, природно-климатической среде, определенной территории, что становится возможным при единстве целей, ценностей, межличностных отношений, видов деятельности, сфер общения отдельного человека, семьи.

Цели и задачи реализации программы подробно представлены в методических рекомендациях парциальной программы Толстикова О.В., Савельева О.В. «Мы живем на Урале»:

2. программы «Основы безопасности детей дошкольного возраста» Авдеевой Н. Н., Князевой О. Л., Стеркиной Р. Б. в образовательной области «Социально-коммуникативное развитие»

Задачи социально-коммуникативного развития как приоритетного решаются через реализацию содержания парциальной программы: «Основы безопасности детей дошкольного возраста» Авдеевой Н. Н., Князевой О. Л., Стеркиной Р. Б..

Цели и задачи реализации программы подробно представлены в методических рекомендациях парциальной программы «Основы безопасности детей дошкольного возраста» Авдеевой Н. Н., Князевой О. Л., Стеркиной Р. Б.

3. программы «Программа развития речи детей дошкольного возраста в детском саду» О. С. Ушаковой. в образовательной области «Речевое развитие»

Цели и задачи реализации программы подробно представлены в методических рекомендациях парциальной программы «Программа развития речи детей дошкольного возраста в детском саду» О. С. Ушаковой.

4. программы «Остров здоровья» Е. Ю. Александровой в образовательной области «Физическое развитие»

Цели и задачи реализации программы подробно представлены в методических рекомендациях парциальной программы «Остров здоровья» Е. Ю. Александровой

5. педагогического проекта педагога-психолога Абдрахмановой Р.Ф. «Я иду в детский сад» в образовательной области «Социально-коммуникативное развитие».

Цели и задачи реализации программы подробно представлены в педагогическом проекте педагога-психолога Абдрахмановой Р.Ф. «Я иду в детский сад»

6. работы по формированию навыков безопасного поведения детей дошкольного возраста в дорожно-транспортных ситуациях

Цели,

Подготовить детей дошкольного возраста к безопасному участию в дорожном движении, сформировать у них соответствующие знания, умения и навыки, ответственность за свое поведение, научить своевременно и правильно реагировать на любую дорожную ситуацию, анализировать, обобщать, моделировать ее, предвидеть опасность, прогнозировать ее последствия.

Задачи,

- формирование представлений об опасных для человека и окружающего мира природы ситуациях и способах поведения в них;

- приобщение к правилам безопасного для человека и окружающего мира природы поведения;

- передачу детям знаний о правилах безопасности дорожного движения в качестве пешехода и пассажира транспортного средства;

- формирование осторожного и осмотрительного отношения к потенциально опасным для человека и окружающего мира природы ситуациям.

Принципы подходы и планируемые результаты подробно представлены в ООП МДОУ № 79, ч.4.

**Итоговые мероприятия для комплексно-тематического
планирования в Детском саду № 79
на 2016-2017 учебный год**

Тема	период (неделя, месяц)	Итоговое мероприятие		дата
День Знаний	4 неделя августа	Фотоотчет за лето на группах		22.08-26.08
	1 неделя сентября	Детский сад!	Линейка в школе.	29.08-09.09
	2 неделя сентября		«Праздник взросления» (команда воспитателей и команда детей)	12.09-16.09
Осень	3 неделя сентября	Фото выставка на группах «Что выросло на грядках?»		19.09-23.09
	4 неделя сентября	Выставка из овощей «Корона для Осени»		26.09-30.09
Я расту здоровым	1 неделя, октября	Конкурс рисунков «Я здоровье берегу» (пропаганда ЗОЖ)		03.10-08.10
	2 неделя октября	Спортивное развлечение		10.10-14.10
Мой дом, мой город, моя страна, моя планета	3 неделя октября	Выставка подарков для любимого города Каменска-Уральского (коллективные работы на группах, победитель определяется по отзывам родителей)		17.10-21.10
	4 неделя октября	«Конкурс Чтецов»		24.10-28.10
ОБЖ	1 неделя, ноября	Эвакуация, Акция «Осторожно терроризм!»		31.10-04.11
Мониторинг	2-3 неделя ноября	На группах выставка работ «Чему мы научились!»		07.11-19.11

Моя Семья!	4 неделя	На группах организовывается фотомастерская для фото мамы и ребенка. Театральная постановка, посвященная «Дню матери»	21.11-25.11
Новый год	1 неделя декабря	«Сердечко честности» (международный день борьбы с коррупцией)	28.11– 09.12.
	2 неделя Декабря	Выставка «Букет для Зимушки - зимы»	12.12-16.12
	3 неделя Декабря	Акция «Приглашаем на Новый год!» Акция «Заказы на подарки Деду Морозу»	19.12-23.12
	4 неделя декабря	Новогодние утренники	26.12-30.12
Зима	1-2 неделя января	Творческие каникулы	10.01-15.01
	3 неделя января	Праздник «Рождественские встречи»	16.01. – 20.01
	4 неделя января	Спортивный праздник «Зимние забавы»	23.01. – 28.01.
День защитника Отечества	1 неделя, февраля	Акция «День доброты с Котом Леопольдом»	30.01.-10.02
	2 неделя февраля	Выставка рисунков «Военные профессии»	13.02. – 17.02
	3 неделя февраля	«Парад военной техники» выставка поделок	20.02 – 24.02
Международный женский день	4 неделя февраля	Выставка рисунков «Женские профессии»	27.02-03.03
	1неделя марта	Утренник 8 марта	06.03-10.03
Народная культура и традиции	2 неделя марта	Выставка поделок «Мы яркие матрешки»	13.03. – 17.03
	3 неделя марта	Развлечение с распитием травяного чая «На бабушкином дворе»	20.03. – 24.03
	4 неделя марта	Шоу экспериментов «День экспериментов»	27.03. – 31.03
Весна	1неделя апреля	Выставка рисунков «Животный мир» с использованием схемы поэтапного рисования.	03.04.– 07.04.
	2 неделя апреля	Концертная программа, посвященная 1 полету в космос	10.04. – 14.04.
	3 неделя апреля	Эстафета, спортивный праздник.	17.04-21.04
День Победы	4 неделя апреля	Выставка рисунков «День Победы!»	24.04-28.04
	1 неделя мая	Концерт для ветеранов «День победы»	01.05-05.05
Мониторинг	2 неделя мая	На группах выставка работ «Чему мы научились!»	08.05.-12.05
	3 неделя мая		15.05-20.05
Лето	4 неделя мая	Ярмарка «Ах! Лето»	22.05-31.05